



MOTAKO®  
LED LIGHTING SOLUTIONS











# CATALOGO

**TABELA  
DE PREÇOS  
2023**

03/04/2023  
2023


Tabela de Preços P.V.P


Farol Led		Lâmpadas de Piscina											
FOTO	Referência	Descrição	Modelo / Nome	Lumens	Temperatura de cor / cor / Tecnologia/ Aplicação Perfil	Grau de Proteção	Tensão	Potência	Preço	Quantidade Vendável	Uni.	Quant. CK.	Uni.
	151317.2060	Lâmpada PAR 56 - 20W 6000K, 1700Lm 12VAC, SMD Plástico	FAROL LED	1700Lm	6000K	IP68	12Vac	20W	67,00 €	1 uni.		20 uni.	
	151317.2030	Lâmpada PAR 56 - 20W 3000K, 1500Lm 12VAC, SMD Plástico	FAROL LED	1500Lm	3000K	IP68	12Vac	20W	67,00 €	1 uni.		20 uni.	
	15717.15RGB	Lâmpada PAR 56 - 15W RGB, 12VAC, SMD Plástico	FAROL LED	-	RGB	IP68	12Vac	15W	123,00 €	1 uni.		20 uni.	
	15717.20RGB	Lâmpada PAR 56 - 20W RGB, 12VAC, SMD Plástico	FAROL LED	-	RGB	IP68	12Vac	20W	150,00 €	1 uni.		20 uni.	
	1516617.17RGB	Lampada PAR56 SLIM LED 5050-105 17W 12Vac RGB Plastic	FAROL LED	-	RGB	IP68	12Vac	17W	130,00 €	1 uni.		20 uni.	
	1517717.2560	Proj. Superfície P/ Piscina 12Vdc 25W 6000K IP68 PL	Projektor superficie	2700Lm	6000K	IP68	12Vdc	25W	180,00 €	1 uni.		20 uni.	
	1517717.24RGB	Proj. Superfície P/ Piscina 12Vdc 24W RGB c/ 2 fios IP68 PL	Projektor superficie	-	RGB	IP68	12Vac	24W	230,00 €	1 uni.		20 uni.	
	151317.25RGB	Proj. Superfície P/ Piscina 12Vdc 25W RGB c/ 4 fios IP68 PL	Projektor superficie	-	RGB	IP68	12Vdc	25W	180,00 €	1 uni.		20 uni.	


Farol Led													
Lâmpadas de Piscina													
FOTO	Referência	Descrição	Modelo / Nome	Lumens	Temperatura de cor / cor / Tecnologia/ Aplicação Perfil	Grau de Proteção	Tensão	Potência	Preço	Quantidade Vendável	Uni.	Quant. CX.	Uni.
	222417.RGB	Controlador RGB p/PAR 56 (Máx.: 10 lâmpadas)	Controlador RGB	-	-	-	-	-	80,00 €	1 uni.		1 uni.	
	2130416.RGB	Controlador RGB p/PAR 56 WiFi + Tuya + RF (Máx.: 10 lâmpadas)	Cont. RGB RF + WiFi + Bluetooth	-	-	-	-	-	Brevemente	1 uni.		1 uni.	
	222416.4180	Controlador/ Decoder Lampadas de piscina - Fita led 12-24Vdc 3x5A	Decoder	-	-	-	12-24Vdc	-	100,00 €	1 uni.		1 uni.	
	226416.RGB	Amplificador 2 fios PAR56 RGB	Amplificador RGB	-	-	-	-	-	75,50 €	1 uni.		1 uni.	
	222217	Caixa / Habitáculo PAR56 Encastrar Betão	Habitáculo	-	BETÃO	-	-	-	120,00 €	1 uni.		1 uni.	
	222241	Caixa / Habitáculo PAR56 Encastrar TELA	Habitáculo	-	TELA	-	-	-	120,00 €	1 uni.		1 uni.	
Led Lago													
Projectores de Lago / Fontes													
FOTO	Referência	Descrição	Modelo / Nome	Lumens	Temperatura de cor / cor / Tecnologia/ Aplicação Perfil	Grau de Proteção	Tensão	Potência	Preço	Quantidade Vendável	Uni.	Quant. CX.	Uni.
	1512127.560	Projeto LED Lago Inox 316L 4x1,25W 30° 24Vdc/ac 6000K IP68	Projeto Lago	450Lm	6000K	IP68	24Vdc/ac	4x1,25W	72,00 €	1 uni.		20 uni.	
	1512227.5RGB	Projeto LED 3em1 Lago Inox 316L 3x1,66W 30° 24Vdc/ac RGB I8	Projeto Lago	-	RGB	IP68	24Vdc/ac	3x1,66W	78,00 €	1 uni.		20 uni.	
	1512327.1360	Projeto LED Lago Inox 316L 12x1,08W 30° 24Vdc/ac 6000K IP68	Projeto Lago	2700Lm	6000K	IP68	24Vdc/ac	12,1,08W	140,00 €	1 uni.		20 uni.	
	1512427.12RGB	Projeto LED 3em1 Lago Inox 316L 12x1W 30° 24Vdc/ac RGB IP68	Projeto Lago	-	RGB	IP68	24Vdc/ac	12x1W	165,00 €	1 uni.		20 uni.	

As imagens dos produtos acima são meramente ilustrativas, podem não corresponder á realidade para melhor confirmação sugerimos a consulta das fichas técnicas


CELSUM													
Projetores de LED													
FOTO	Referência	Descrição	Modelo / Nome	Lumens	Temperatura de cor / cor / Tecnologia/ Aplicação Perfil	Grau de Proteção	Tensão	Potência	Preço	Quantidade Vendável	Uni.	Quant. CX.	Uni.
	17535.1030	Projector Exterior Slim 10W 230Vac 3000K 900Lm alumínio Preto Vidro Prismático	Celsum	900Lm	3000K	IP65	230Vac	10W	19,00 €	1 uni.		16 uni.	
	17535.1060	Projector Exterior Slim 10W 230Vac 6000K 1000Lm alumínio Preto Vidro Prismático	Celsum	1000Lm	6000k	IP65	230Vac	10W	19,00 €	1 uni.		16 uni.	
	17135.1030	Projector Exterior Slim 10W 230Vac 3000K 900Lm alumínio Branco (C/Lig.)*	Celsum	900Lm	3000K	IP65	230Vac	10W	19,00 €	1 uni.		16 uni.	
	17135.1040	Projector Exterior Slim 10W 230Vac 4000K 950Lm alumínio Branco (C/Lig.)*	Celsum	950Lm	4000k	IP65	230Vac	10W	19,00 €	1 uni.		16 uni.	
	17135.1060	Projector Exterior Slim 10W 230Vac 6000K 1000Lm alumínio Branco (C/Lig.)	Celsum	1000Lm	6000k	IP65	230Vac	10W	19,00 €	1 uni.		16 uni.	
	17135.2030	Projector Exterior Slim 20W 230Vac 3000K 1800Lm alumínio Branco (C/Lig.)*	Celsum	1800Lm	3000K	IP65	230Vac	20W	27,50 €	1 uni.		12 uni.	
	17135.2040	Projector Exterior Slim 20W 230Vac 4000K 1900Lm alumínio Branco (C/Lig.)*	Celsum	1900Lm	4000k	IP65	230Vac	20W	27,50 €	1 uni.		12 uni.	
	17135.2060	Projector Exterior Slim 20W 230Vac 6000K 2000Lm alumínio Branco (C/Lig.)	Celsum	2000Lm	6000k	IP65	230Vac	20W	27,50 €	1 uni.		12 uni.	
	17135.3060	Projector Exterior Slim 30W 230Vac 6000K 2000Lm alumínio Gris (C/Lig.)	Celsum	2000Lm	6000k	IP65	230Vac	30W	39,00 €	1 uni.		8 uni.	
	17535.5060	Projector Exterior Slim 50W 230Vac 6000K 5250Lm alumínio Preto Vidro Prismático	Celsum	5250Lm	6000k	IP65	230Vac	50W	52,00 €	1 uni.		4 uni.	
	17135.5040	Projector Exterior Slim 50W 230Vac 4000K 5000Lm alumínio Gris (C/Lig.)*	Celsum	5000Lm	4000k	IP65	230Vac	50W	52,00 €	1 uni.		4 uni.	
	17135.5060	Projector Exterior Slim 50W 230Vac 6000K 5250Lm alumínio Gris (C/Lig.)	Celsum	5250Lm	6000k	IP65	230Vac	50W	52,00 €	1 uni.		4 uni.	

Ductus 20		4,8W/mt Fita LED 3528-60 IP20 12Vdc											
FOTO	Referência	Descrição	Modelo / Nome	Lumens	Temperatura de cor / cor / Tecnologia/ Aplicação Perfil	Grau de Proteção	Tensão	Potência	Preço	Quantidade Vendável	Uni.	Quant. CX.	Uni.
	130111.0427	Fita LED 2835-60 4,8W/mt 2700K 12Vdc IP20	AMALTEIA	430Lm	2700K	IP20	12Vdc	4,8W/mt	4,40 €	5 mt		125 mt	
	130111.0430	Fita LED 2835-60 4,8W/mt 3000K 12Vdc IP20	AMALTEIA	440Lm	3000K	IP20	12Vdc	4,8W/mt	4,40 €	5 mt		125 mt	
	130111.0440	Fita LED 2835-60 4,8W/mt 4000K 12Vdc IP20	AMALTEIA	440Lm	4000K	IP20	12Vdc	4,8W/mt	4,40 €	5 mt		125 mt	
	130111.0460	Fita LED 2835-60 4,8W/mt 6000K 12Vdc IP20	AMALTEIA	450Lm	6000K	IP20	12Vdc	4,8W/mt	4,40 €	5 mt		125 mt	


Ductus 20		4,8W/mt Fita LED 3528-60 IP20 24Vdc											
FOTO	Referência	Descrição	Modelo / Nome	Lumens	Temperatura de cor / cor / Tecnologia/ Aplicação Perfil	Grau de Proteção	Tensão	Potência	Preço	Quantidade Vendável	Uni.	Quant. CX.	Uni.
	130141.0427	Fita LED 2835-60 4,8W/mt 2700K 24Vdc IP20	AMALTEIA	430Lm	2700K	IP20	24Vdc	4,8W/mt	4,40 €	5 mt		125 mt	
	130141.0430	Fita LED 2835-60 4,8W/mt 3000K 24Vdc IP20	AMALTEIA	440Lm	3000K	IP20	24Vdc	4,8W/mt	4,40 €	5 mt		125 mt	
	130141.0440	Fita LED 2835-60 4,8W/mt 4000K 24Vdc IP20	AMALTEIA	450Lm	4000K	IP20	24Vdc	4,8W/mt	4,40 €	5 mt		125 mt	
	130141.0460	Fita LED 2835-60 4,8W/mt 6000K 24Vdc IP20	AMALTEIA	504Lm	6000K	IP20	24Vdc	4,8W/mt	4,40 €	5 mt		125 mt	

Ductus 65		4,8W/mt Fita LED 3528-60 IP65 12Vdc											
FOTO	Referência	Descrição	Modelo / Nome	Lumens	Temperatura de cor / cor / Tecnologia/ Aplicação Perfil	Grau de Proteção	Tensão	Potência	Preço	Quantidade Vendável	Uni.	Quant. CX.	Uni.
	13015.0427	Fita LED 3528-60 4,8W/mt 2700K 12Vdc IP65	AMALTEIA 65	371Lm	2700K	IP65	12Vdc	4,8W/mt	5,40 €	5 mt		200 mt	
	130115.0427	Fita LED 28358-60 4,8W/mt 2700K 12Vdc IP65	AMALTEIA 65	455Lm	2700K	IP65	12Vdc	4,8W/mt	6,30 €	5 mt		200 mt	
	130115.0430	Fita LED 2835-60 4,8W/mt 3000K 12Vdc IP65	AMALTEIA 65	455Lm	3000K	IP65	12Vdc	4,8W/mt	6,30 €	5 mt		200 mt	
	130115.0440	Fita LED 2835-60 4,8W/mt 4000K 12Vdc IP65	AMALTEIA 65	494Lm	4000k	IP65	12Vdc	4,8W/mt	6,30 €	5 mt		200 mt	
	130115.0460	Fita LED 2835-60 4,8W/mt 6000K 12Vdc IP65	AMALTEIA 65	494Lm	6000k	IP65	12Vdc	4,8W/mt	6,30 €	5 mt		200 mt	


**Ductus 65**      **4,8W/mt**      **Fita LED 3528-60 IP65 24Vdc**


FOTO	Referência	Descrição	Modelo / Nome	Lumens	Temperatura de cor / cor / Tecnologia/ Aplicação Perfil	Grau de Proteção	Tensão	Potência	Preço	Quantidade Vendável	Uni.	Quant. CX.	Uni.
	130145.0427	Fita LED 2835-60 4,8W/mt 2700K 24Vdc IP65	AMALTEIA 65	455Lm	2700K	IP65	24Vdc	4,8W/mt	6,30 €	5 mt		200 mt	
	130145.0430	Fita LED 2835-60 4,8W/mt 3000K 24Vdc IP65	AMALTEIA 65	455Lm	3000K	IP65	24Vdc	4,8W/mt	6,30 €	5 mt		200 mt	
	130145.0440	Fita LED 2835-60 4,8W/mt 4000K 24Vdc IP65	AMALTEIA 65	494Lm	4000k	IP65	24Vdc	4,8W/mt	6,30 €	5 mt		200 mt	
	130145.0460	Fita LED 2835-60 4,8W/mt 6000K 24Vdc IP65	AMALTEIA 65	494Lm	6000k	IP65	24Vdc	4,8W/mt	6,30 €	5 mt		200 mt	


**Ductus PRO 20**      **5W/mt**      **Fita LED 2222-140 IP20 24Vdc**


FOTO	Referência	Descrição	Modelo / Nome	Lumens	Temperatura de cor / cor / Tecnologia/ Aplicação Perfil	Grau de Proteção	Tensão	Potência	Preço	Quantidade Vendável	Uni.	Quant. CX.	Uni.
	1315721.0527	Fita LED 2220-140 5W/mt 2700K 24Vdc IP20	PUCK	380Lm	2700K	IP20	24Vdc	5W/mt	7,50 €	5 mt		125 mt	
	1315721.0530	Fita LED 2220-140 5W/mt 3000K 24Vdc IP20	PUCK	400Lm	3000K	IP20	24Vdc	5W/mt	7,50 €	5 mt		125 mt	
	1315721.0540	Fita LED 2220-140 5W/mt 4000K 24Vdc IP20	PUCK	460Lm	4000K	IP20	24Vdc	5W/mt	7,50 €	5 mt		125 mt	


**Ductus 20**      **7,2W/mt**      **Fita LED 5050-30/2835-60 IP20 12Vdc**


FOTO	Referência	Descrição	Modelo / Nome	Lumens	Temperatura de cor / cor / Tecnologia/ Aplicação Perfil	Grau de Proteção	Tensão	Potência	Preço	Quantidade Vendável	Uni.	Quant. CX.	Uni.
	13011.0727	Fita LED 2835-60 7,2W/mt 2700K 12Vdc IP20	SURTUR	620Lm	2700K	IP20	12Vdc	7,2W/mt	4,80 €	5 mt		125 mt	
	13011.0730	Fita LED 2835-60 7,2W/mt 3000K 12Vdc IP20	SURTUR	630Lm	3000K	IP20	12Vdc	7,2W/mt	4,80 €	5 mt		125 mt	
	13011.0740	Fita LED 2835-60 7,2W/mt 4000K12Vdc IP20	SURTUR	670Lm	4000K	IP20	12Vdc	7,2W/mt	4,80 €	5 mt		125 mt	
	13011.0760	Fita LED 2835-60 7,2W/mt 6000K 12Vdc IP20	SURTUR	670Lm	6000K	IP20	12Vdc	7,2W/mt	4,80 €	5 mt		125 mt	


Ductus 20		Fita LED 5050-30/2835-60 IP20 24Vdc											
FOTO	Referência	Descrição	Modelo / Nome	Lumens	Temperatura de cor / cor / Tecnologia/ Aplicação Perfil	Grau de Proteção	Tensão	Potência	Preço	Quantidade Vendável	Uni.	Quant. CX.	Uni.
	13041.0727	Fita LED 2835-60 7,2W/mt 2700K 24Vdc IP20	SURTUR	620Lm	2700K	IP20	24Vdc	7,2W/mt	4,80 €	5 mt		125 mt	
	13041.0730	Fita LED 2835-60 7,2W/mt 3000K 24Vdc IP20	SURTUR	630Lm	3000K	IP20	24Vdc	7,2W/mt	4,80 €	5 mt		125 mt	
	13041.0740	Fita LED 2835-60 7,2W/mt 4000K 24Vdc IP20	SURTUR	670Lm	4000K	IP20	24Vdc	7,2W/mt	4,80 €	5 mt		125 mt	
	13041.0760	Fita LED 2835-60 7,2W/mt6000K 24Vdc IP20	SURTUR	670Lm	6000K	IP20	24Vdc	7,2W/mt	4,80 €	5 mt		125 mt	

Ductus 20		Fita LED 5050-30/2835-60 IP20 24Vdc										Rolo 50Mt	
FOTO	Referência	Descrição	Modelo / Nome	Lumens	Temperatura de cor / cor / Tecnologia/ Aplicação Perfil	Grau de Proteção	Tensão	Potência	Preço	Quantidade Vendável	Uni.	Quant. CX.	Uni.
	1301341.0727	Fita LED 7,2W/mt 2700K 24V IP20 Rolo 50mt conexão 5mt SURTUR50M	SURTUR50M	670Lm	2700K	IP20	24Vdc	7,2W/mt	4,80 €	50 mt		150 mt	
	1301341.0730	Fita LED 7,2W/mt 3000K 24V IP20 Rolo 50mt conexão 5mt SURTUR50M	SURTUR50M	680Lm	3000K	IP20	24Vdc	7,2W/mt	4,80 €	50 mt		150 mt	
	1301341.0740	Fita LED 7,2W/mt 4000K 24V IP20 Rolo 50mt conexão 5mt SURTUR50M	SURTUR50M	694Lm	4000K	IP20	24Vdc	7,2W/mt	4,80 €	50 mt		150 mt	
	1301341.0760	Fita LED 7,2W/mt 6000K 24V IP20 Rolo 50mt conexão 5mt SURTUR50M	SURTUR50M	692Lm	6000K	IP20	24Vdc	7,2W/mt	4,80 €	50 mt		150 mt	

Ductus 20		Fita LED 2220-240 IP20 24Vdc								Largura 5mm			
FOTO	Referência	Descrição	Modelo / Nome	Lumens	Temperatura de cor / cor / Tecnologia/ Aplicação Perfil	Grau de Proteção	Tensão	Potência	Preço	Quantidade Vendável	Uni.	Quant. CX.	Uni.
	139741.0727	Fita LED 2220-240 7W/mt 2700K CRI90 24Vdc IP20 5mm	PÃ	520Lm	2700K	IP20	24Vdc	7,2W/mt	12,00 €	5 mt		250 mt	
	139741.0730	Fita LED 2220-240 7W/mt 3000K CRI90 24Vdc IP20 5mm	PÃ	540Lm	3000K	IP20	24Vdc	7,2W/mt	12,00 €	5 mt		250 mt	
	139741.0740	Fita LED 2220-240 7W/mt 4000K CRI90 24Vdc IP20 5mm	PÃ	600Lm	4000K	IP20	24Vdc	7,2W/mt	12,00 €	5 mt		250 mt	
	139741.0760	Fita LED 2220-240 7W/mt 6000K CRI90 24Vdc IP20 5mm	PÃ	580Lm	6000K	IP20	24Vdc	7,2W/mt	12,00 €	5 mt		250 mt	


Ductus 65		Fita LED 5050-30 IP65 12Vdc											
FOTO	Referência	Descrição	Modelo / Nome	Lumens	Temperatura de cor / cor / Tecnologia/ Aplicação Perfil	Grau de Proteção	Tensão	Potência	Preço	Quantidade Vendável	Uni.	Quant. CX.	Uni.
	13015.0727	Fita LED 2835-60 7,2W/mt 2700K 12Vdc IP65	SURTUR 65	653Lm	2700K	IP65	12Vdc	7,2W/mt	6,50 €	5 mt		200 mt	
	13015.0730	Fita LED 2835-60 7,2W/mt 3000K 12Vdc IP65	SURTUR 65	655Lm	3000K	IP65	12Vdc	7,2W/mt	6,50 €	5 mt		200 mt	
	13015.0740	Fita LED 2835-60 7,2W/mt 4000K 12Vdc IP65	SURTUR 65	700Lm	4000k	IP65	12Vdc	7,2W/mt	6,50 €	5 mt		200 mt	
	13015.0760	Fita LED 2835-60 7,2W/mt 6000K 12Vdc IP65	SURTUR 65	700Lm	6000k	IP65	12Vdc	7,2W/mt	6,50 €	5 mt		200 mt	

Ductus 65		Fita LED 5050-30 IP65 24Vdc											
FOTO	Referência	Descrição	Modelo / Nome	Lumens	Temperatura de cor / cor / Tecnologia/ Aplicação Perfil	Grau de Proteção	Tensão	Potência	Preço	Quantidade Vendável	Uni.	Quant. CX.	Uni.
	13045.0727	Fita LED 2835-60 7,2W/mt 2700K 24Vdc IP65	SURTUR 65	653Lm	2700K	IP65	24Vdc	7,2W/mt	6,50 €	5 mt		200 mt	
	13045.0730	Fita LED 2835-60 7,2W/mt 3000K 24Vdc IP65	SURTUR 65	655Lm	3000K	IP65	24Vdc	7,2W/mt	6,50 €	5 mt		200 mt	
	13045.0740	Fita LED 2835-60 7,2W/mt 4000K 24Vdc IP65	SURTUR 65	700Lm	4000k	IP65	24Vdc	7,2W/mt	6,50 €	5 mt		200 mt	
	13045.0760	Fita LED 2835-60 7,2W/mt6000K 24Vdc IP65	SURTUR 65	700Lm	6000k	IP65	24Vdc	7,2W/mt	6,50 €	5 mt		200 mt	


Ductus 20		Fita LED 2835-120 IP20 24Vdc											
FOTO	Referência	Descrição	Modelo / Nome	Lumens	Temperatura de cor / cor / Tecnologia/ Aplicação Perfil	Grau de Proteção	Tensão	Potência	Preço	Quantidade Vendável	Uni.	Quant. CX.	Uni.
	132141.0927	Fita LED 2835-120 9,6W/mt 2700K 24Vdc IP20	ELARA	860Lm	2700K	IP20	24Vdc	9,6W/mt	6,90 €	5 mt		125 mt	
	132141.0930	Fita LED 2835-120 9,6W/mt 3000K 24Vdc IP20	ELARA	870Lm	3000K	IP20	24Vdc	9,6W/mt	6,90 €	5 mt		125 mt	
	132141.0940	Fita LED 2835-120 9,6W/mt 4000K 24Vdc IP20	ELARA	920Lm	4000K	IP20	24Vdc	9,6W/mt	6,90 €	5 mt		125 mt	
	132141.0960	Fita LED 2835-120 9,6W/mt 6000K 24Vdc IP20	ELARA	920Lm	6000K	IP20	24Vdc	9,6W/mt	6,90 €	5 mt		125 mt	



Ductus 65		Fita LED 2835-160 IP65 <b>9,6W</b>											
FOTO	Referência	Descrição	Modelo / Nome	Lumens	Temperatura de cor / cor / Tecnologia/ Aplicação Perfil	Grau de Proteção	Tensão	Potência	Preço	Quantidade Vendável	Uni.	Quant. CX.	Uni.


	131145.0927	Fita LED 2835-160 9,6W/mt 2700K 24Vdc IP65	ELARA 65	1170Lm	2700K	IP65	24Vdc	9,6W/mt	11,80 €	5 mt		125 mt	
	131145.0930	Fita LED 2835-160 9,6W/mt 3000K 24Vdc IP65	ELARA 65	1190Lm	3000K	IP65	24Vdc	9,6W/mt	11,80 €	5 mt		125 mt	
	131145.0940	Fita LED 2835-160 9,6W/mt 4000K 24Vdc IP65	ELARA 65	1220Lm	4000k	IP65	24Vdc	9,6W/mt	11,80 €	5 mt		125 mt	


Ductus 20		Fita LED 2835-60 IP20 <b>12Vdc</b>											
FOTO	Referência	Descrição	Modelo / Nome	Lumens	Temperatura de cor / cor / Tecnologia/ Aplicação Perfil	Grau de Proteção	Tensão	Potência	Preço	Quantidade Vendável	Uni.	Quant. CX.	Uni.


	13011.1227	Fita LED 2835-60 24-26Lm/LED 12W/mt 2700K 12Vdc IP20	EUROPA	1050Lm	2700K	IP20	12Vdc	12W/mt	4,50 €	5 mt		125 mt	
	13011.1230	Fita LED 2835-60 24-26Lm/LED 12W/mt 3000K 12Vdc IP20	EUROPA	1100Lm	3000K	IP20	12Vdc	12W/mt	4,50 €	5 mt		125 mt	
	13011.1240	Fita LED 2835-60 24-26Lm/LED 12W/mt 4000K 12Vdc IP20	EUROPA	1140Lm	4000K	IP20	12Vdc	12W/mt	4,50 €	5 mt		125 mt	
	13011.1260	Fita LED 2835-60 24-26Lm/LED 12W/mt 6000K 12Vdc IP20	EUROPA	1140Lm	6000K	IP20	12Vdc	12W/mt	4,50 €	5 mt		125 mt	


Ductus 20		Fita LED 2835-60 IP20 <b>24Vdc</b>											
FOTO	Referência	Descrição	Modelo / Nome	Lumens	Temperatura de cor / cor / Tecnologia/ Aplicação Perfil	Grau de Proteção	Tensão	Potência	Preço	Quantidade Vendável	Uni.	Quant. CX.	Uni.


	13041.1227	Fita LED 2835-60 24-26Lm/LED 12W/mt 2700K 1050Lm 24Vdc IP20	EUROPA	1050Lm	2700K	IP20	24Vdc	12W/mt	4,50 €	5 mt		125 mt	
	13041.1230	Fita LED 2835-60 24-26Lm/LED 12W/mt 3000K 24Vdc IP20	EUROPA	1100Lm	3000K	IP20	24Vdc	12W/mt	4,50 €	5 mt		125 mt	
	13041.1240	Fita LED 2835-60 24-26Lm/LED 12W/mt 4000K 24Vdc IP20	EUROPA	1140Lm	4000K	IP20	24Vdc	12W/mt	4,50 €	5 mt		125 mt	
	13041.1260	Fita LED 2835-60 24-26Lm/LED 12W/mt 6000K 24Vdc IP20	EUROPA	1140Lm	6000K	IP20	24Vdc	12W/mt	4,50 €	5 mt		125 mt	
	13041.12AZ	Fita LED 2835-60 12W/mt Azul 24Vdc IP20	MARGARET	460-465Nm	AZUL	IP20	24Vdc	12W/mt	6,80 €	5 mt		200 mt	
	13041.09VM	Fita LED 2835-60 9W/mt Vermelho 24Vdc IP20	MARGARET	625-650Nm	VERMELHO	IP20	24Vdc	9W/mt	6,80 €	5 mt		200 mt	


Ductus 20		Fita LED 2835-60 IP20 12Vdc										Rolo 50Mt	
FOTO	Referência	Descrição	Modelo / Nome	Lumens	Temperatura de cor / cor / Tecnologia/ Aplicação Perfil	Grau de Proteção	Tensão	Potência	Preço	Quantidade Vendável	Uni.	Quant. CX.	Uni.
	1301341.1227	Fita LED 12W/mt 2700K 24V IP20 Rolo 50mt Conexão 5mt EUROPA50M	EUROPA50M	1030Lm	2700K	IP20	24Vdc	12W/mt	4,50 €	50 mt		150 mt	
	1301341.1230	Fita LED 12W/mt 3000K 24V IP20 Rolo 50mt Conexão 5mt EUROPA50M	EUROPA50M	1040Lm	3000K	IP20	24Vdc	12W/mt	4,50 €	50 mt		150 mt	
	1301341.1240	Fita LED 12W/mt 4000K 24V IP20 Rolo 50mt Conexão 5mt EUROPA50M	EUROPA50M	1060Lm	4000K	IP20	24Vdc	12W/mt	4,50 €	50 mt		150 mt	
	1301341.1260	Fita LED 12W/mt 6000K 24V IP20 Rolo 50mt Conexão 5mt EUROPA50M	EUROPA50M	1060Lm	6000K	IP20	24Vdc	12W/mt	4,50 €	50 mt		150 mt	

Ductus 65		Fita LED 2835-60 IP65 12Vdc											
FOTO	Referência	Descrição	Modelo / Nome	Lumens	Temperatura de cor / cor / Tecnologia/ Aplicação Perfil	Grau de Proteção	Tensão	Potência	Preço	Quantidade Vendável	Uni.	Quant. CX.	Uni.
	13015.1227	Fita LED 2835-60 24-26Lm/LED 12W/mt 2700K 12Vdc IP65	EUROPA 65	980Lm	2700K	IP65	12Vdc	12W/mt	6,50 €	5 mt		200 mt	
	13015.1230	Fita LED 2835-60 24-26Lm/LED 12W/mt 3000K 12Vdc IP65	EUROPA 65	1000Lm	3000K	IP65	12Vdc	12W/mt	6,50 €	5 mt		200 mt	
	13015.1240	Fita LED 2835-60 24-26Lm/LED 12W/mt 4000K 12Vdc IP65	EUROPA 65	1086Lm	4000k	IP65	12Vdc	12W/mt	6,50 €	5 mt		200 mt	
	13015.1260	Fita LED 2835-60 24-26Lm/LED 12W/mt 6000K 12Vdc IP65	EUROPA 65	1080Lm	6000k	IP65	12Vdc	12W/mt	6,50 €	5 mt		200 mt	


Ductus 65		Fita LED 2835-60 IP65 24Vdc											
FOTO	Referência	Descrição	Modelo / Nome	Lumens	Temperatura de cor / cor / Tecnologia/ Aplicação Perfil	Grau de Proteção	Tensão	Potência	Preço	Quantidade Vendável	Uni.	Quant. CX.	Uni.
	13045.1227	Fita LED 2835-60 24-26Lm/LED 12W/mt 2700K 24Vdc IP65	EUROPA 65	980Lm	2700K	IP65	24Vdc	12W/mt	6,50 €	5 mt		200 mt	
	13045.1230	Fita LED 2835-60 24-26Lm/LED 12W/mt 3000K 24Vdc IP65	EUROPA 65	1000Lm	3000K	IP65	24Vdc	12W/mt	6,50 €	5 mt		200 mt	
	13045.1240	Fita LED 2835-60 24-26Lm/LED 12W/mt 4000K 24Vdc IP65	EUROPA 65	1085Lm	4000k	IP65	24Vdc	12W/mt	6,50 €	5 mt		200 mt	
	13045.1260	Fita LED 2835-60 24-26Lm/LED 12W/mt 6000K 24Vdc IP65	EUROPA 65	1085Lm	6000k	IP65	24Vdc	12W/mt	6,50 €	5 mt		200 mt	

Ductus 68		12W/mt Fita LED 2835-60 IP68 12Vdc											
FOTO	Referência	Descrição	Modelo / Nome	Lumens	Temperatura de cor / cor / Tecnologia/ Aplicação Perfil	Grau de Proteção	Tensão	Potência	Preço	Quantidade Vendável	Uni.	Quant. CX.	Uni.
	13017.1230	Fita LED 2835-60 24-26Lm/LED 12W/mt 3000K 12Vdc IP68	EUROPA 68	909Lm	3000K	IP68	12Vdc	12W/mt	10,90 €	5 mt		200 mt	
	13017.1240	Fita LED 2835-60 24-26Lm/LED 12W/mt 4000K 12Vdc IP68	EUROPA 68	1230Lm	4000k	IP68	12Vdc	12W/mt	10,90 €	5 mt		200 mt	
	13017.1260	Fita LED 2835-60 24-26Lm/LED 12W/mt 6000K 12Vdc IP68	EUROPA 68	1340Lm	6000k	IP68	12Vdc	12W/mt	10,90 €	5 mt		200 mt	


Ductus 68		12W/mt Fita LED 2835-60 IP68 24Vdc											
FOTO	Referência	Descrição	Modelo / Nome	Lumens	Temperatura de cor / cor / Tecnologia/ Aplicação Perfil	Grau de Proteção	Tensão	Potência	Preço	Quantidade Vendável	Uni.	Quant. CX.	Uni.
	13047.1230	Fita LED 2835-60 24-26Lm/LED 12W/mt 3000K 24Vdc IP68	EUROPA 68	1080Lm	3000K	IP68	24Vdc	12W/mt	10,90 €	5 mt		200 mt	
	13047.1240	Fita LED 2835-60 24-26Lm/LED 12W/mt 4000K 24Vdc IP68	EUROPA 68	1300Lm	4000k	IP68	24Vdc	12W/mt	10,90 €	5 mt		200 mt	
	13047.1260	Fita LED 2835-60 24-26Lm/LED 12W/mt 6000K 24Vdc IP68	EUROPA 68	1340Lm	6000k	IP68	24Vdc	12W/mt	10,90 €	5 mt		200 mt	

Ductus 20		14,4W/mt Fita LED 5050-60 IP20 12Vdc											
FOTO	Referência	Descrição	Modelo / Nome	Lumens	Temperatura de cor / cor / Tecnologia/ Aplicação Perfil	Grau de Proteção	Tensão	Potência	Preço	Quantidade Vendável	Uni.	Quant. CX.	Uni.
	13011.1430	Fita LED 5050-60 18-20Lm/LED 14,4W/mt 3000K 12Vdc IP20	LUA	1008Lm	3000K	IP20	12Vdc	14,4W/mt	6,80 €	5 mt		125 mt	
	13011.1440	Fita LED 5050-60 18-20Lm/LED 14,4W/mt 4000K 12Vdc IP20	LUA	1080Lm	4000k	IP20	12Vdc	14,4W/mt	6,80 €	5 mt		125 mt	
	13011.1460	Fita LED 5050-60 18-20Lm/LED 14,4W/mt 6000K 12Vdc IP20	LUA	1224Lm	6000k	IP20	12Vdc	14,4W/mt	6,80 €	5 mt		125 mt	
	13011.14VD	Fita LED 5050-60 18-20Lm/LED 14,4W/mt Verde 12Vdc IP20	MARGARET	-	VERDE	IP20	12Vdc	14,4W/mt	9,00 €	5 mt		125 mt	


Ductus 20		Fita LED 5050-60 IP20 24Vdc											
FOTO	Referência	Descrição	Modelo / Nome	Lumens	Temperatura de cor / cor / Tecnologia/ Aplicação Perfil	Grau de Proteção	Tensão	Potência	Preço	Quantidade Vendável	Uni.	Quant. CX.	Uni.

	13041.1430	Fita LED 5050-60 14,4W/mt 3000K 24Vdc IP20	LUA	1008Lm	3000K	IP20	24Vdc	14,4W/mt	6,80 €	5 mt		125 mt	
	13041.1440	Fita LED 5050-60 14,4W/mt 4000K 24Vdc IP20	LUA	1080Lm	4000k	IP20	24Vdc	14,4W/mt	6,80 €	5 mt		125 mt	
	13041.1460	Fita LED 5050-60 14,4W/mt 6000K 24Vdc IP20	LUA	1224Lm	6000k	IP20	24Vdc	14,4W/mt	6,80 €	5 mt		125 mt	


Ductus 65		Fita LED 5050-60 IP65 12Vdc											
FOTO	Referência	Descrição	Modelo / Nome	Lumens	Temperatura de cor / cor / Tecnologia/ Aplicação Perfil	Grau de Proteção	Tensão	Potência	Preço	Quantidade Vendável	Uni.	Quant. CX.	Uni.

	13015.1430	Fita LED 5050-60 18-20Lm/LED 14,4W/mt 3000K 12Vdc IP65	LUA 65	1280Lm	3000K	IP65	12Vdc	14,4W/mt	9,00 €	5 mt		200 mt	
	13015.1440	Fita LED 5050-60 18-20Lm/LED 14,4W/mt 4000K 12Vdc IP65	LUA 65	1259Lm	4000k	IP65	12Vdc	14,4W/mt	9,00 €	5 mt		200 mt	
	13015.1460	Fita LED 5050-60 18-20Lm/LED 14,4W/mt 6000K 12Vdc IP65	LUA 65	1356Lm	6000k	IP65	12Vdc	14,4W/mt	9,00 €	5 mt		200 mt	


Ductus 65		Fita LED 5050-60 IP65 24Vdc											
FOTO	Referência	Descrição	Modelo / Nome	Lumens	Temperatura de cor / cor / Tecnologia/ Aplicação Perfil	Grau de Proteção	Tensão	Potência	Preço	Quantidade Vendável	Uni.	Quant. CX.	Uni.

	13045.1430	Fita LED 5050-60 14,4W/mt 3000K 24Vdc IP65	LUA 65	1160Lm	3000K	IP65	24Vdc	14,4W/mt	9,00 €	5 mt		200 mt	
	13045.1440	Fita LED 5050-60 14,4W/mt 4000K 24Vdc IP65	LUA 65	1356Lm	4000k	IP65	24Vdc	14,4W/mt	9,00 €	5 mt		200 mt	
	13045.1460	Fita LED 5050-60 14,4W/mt 6000K 24Vdc IP65	LUA 65	1356Lm	6000k	IP65	24Vdc	14,4W/mt	9,00 €	5 mt		200 mt	


**Ductus 20**      **15W/mt**      **Fita LED 2835-120 IP20 24Vdc**      **Largura 5mm**


FOTO	Referência	Descrição	Modelo / Nome	Lumens	Temperatura de cor / cor / Tecnologia/ Aplicação Perfil	Grau de Proteção	Tensão	Potência	Preço	Quantidade Vendável	Uni.	Quant. CX.	Uni.
	13291.1530	Fita LED 2835-120 15W/mt 3000K 24Vdc 5mm IP20	TITÃ	1410Lm	3000K	IP20	24Vdc	15W/mt	6,80 €	5 mt		250 mt	
	13291.1540	Fita LED 2835-120 15W/mt 4000K 24Vdc 5mm IP20	TITÃ	1440Lm	4000k	IP20	24Vdc	15W/mt	6,80 €	5 mt		250 mt	
	13291.1560	Fita LED 2835-120 15W/mt 6000K 24Vdc 5mm IP20	TITÃ	1430Lm	6000k	IP20	24Vdc	15W/mt	6,80 €	5 mt		250 mt	


**Ductus 20**      **18W/mt**      **Fita LED 2835-120 IP20 12Vdc**















FOTO	Referência	Descrição	Modelo / Nome	Lumens	Temperatura de cor / cor / Tecnologia/ Aplicação Perfil	Grau de Proteção	Tensão	Potência	Preço	Quantidade Vendável	Uni.	Quant. CX.	Uni.
	13211.1830	Fita LED 2835-120 24-26Lm/LED 18W/mt 3000K 12Vdc IP20	CALIPSO	1603Lm	3000K	IP20	12Vdc	18W/mt	6,70 €	5 mt		125 mt	
	13211.1840	Fita LED 2835-120 24-26Lm/LED 18W/mt 4000K 12Vdc IP20	CALIPSO	1677Lm	4000k	IP20	12Vdc	18W/mt	6,70 €	5 mt		125 mt	
	13211.1860	Fita LED 2835-120 24-26Lm/LED 18W/mt 6000K 12Vdc IP20	CALIPSO	1677Lm	6000k	IP20	12Vdc	18W/mt	6,70 €	5 mt		125 mt	













**Ductus 65**      **18W/mt**      **Fita LED 2835-120 IP65 12Vdc**

FOTO	Referência	Descrição	Modelo / Nome	Lumens	Temperatura de cor / cor / Tecnologia/ Aplicação Perfil	Grau de Proteção	Tensão	Potência	Preço	Quantidade Vendável	Uni.	Quant. CX.	Uni.
	13215.1830	Fita LED 2835-120 18W/mt 3000K 12Vdc IP65	CALIPSO 65	1390Lm	3000K	IP65	12Vdc	18W/mt	9,50 €	5 mt		200 mt	
	13215.1840	Fita LED 2835-120 18W/mt 4000K 12Vdc IP65	CALIPSO 65	1520Lm	4000k	IP65	12Vdc	18W/mt	9,50 €	5 mt		200 mt	
	13215.1860	Fita LED 2835-120 18W/mt 6000K 12Vdc IP65	CALIPSO 65	1650Lm	6000k	IP65	12Vdc	18W/mt	9,50 €	5 mt		200 mt	

Ductus RGB Fita LED RGB 12Vdc													
FOTO	Referência	Descrição	Modelo / Nome	Lumens	Temperatura de cor / cor / Tecnologia/ Aplicação Perfil	Grau de Proteção	Tensão	Potência	Preço	Quantidade Vendável	Unl.	Quant. CX.	Unl.
	13011.14RGB	Fita LED 5050-60 18-20Lm/LED 14,4W/mt RGB 12Vdc IP20	MARGARET	-	RGB	IP20	12Vdc	14,4W/mt	7,00 €	5 mt		125 mt	
	13015.14RGB	Fita LED 5050-60 18-20Lm/LED 14,4W/mt RGB 12Vdc IP65	MARGARET 65	-	RGB	IP65	12Vdc	14,4W/mt	9,00 €	5 mt		200 mt	
	13017.14RGB	Fita LED 5050-60 18-20Lm/LED 14,4W/mt RGB 12Vdc IP68	MARGARET 68	-	RGB	IP68	12Vdc	14,4W/mt	14,00 €	5 mt		200 mt	


Ductus RGB Fita LED RGB 24Vdc													
FOTO	Referência	Descrição	Modelo / Nome	Lumens	Temperatura de cor / cor / Tecnologia/ Aplicação Perfil	Grau de Proteção	Tensão	Potência	Preço	Quantidade Vendável	Unl.	Quant. CX.	Unl.
	13141.07RGB	Fita LED 5050-30 7,2W/mt RGB 24Vdc IP20	JULIETA	-	RGB	IP20	24Vdc	7,2W/mt	5,90 €	5 mt		200 mt	
	13145.07RGB	Fita LED 5050-30 7,2W/mt RGB 24Vdc IP65	JULIETA 65	-	RGB	IP65	24Vdc	7,2W/mt	7,47 €	5 mt		200 mt	
	13041.14RGB	Fita LED 5050-60 18-20Lm/LED 14,4W/mt RGB 24Vdc IP20	MARGARET	-	RGB	IP20	24Vdc	14,4W/mt	7,20 €	5 mt		125 mt	
	13045.14RGB	Fita LED 5050-60 18-20Lm/LED 14,4W/mt RGB 24Vdc IP65	MARGARET 65	-	RGB	IP65	24Vdc	14,4W/mt	9,35 €	5 mt		200 mt	

Ductus RGB													
Fita LED RGB 24Vdc													
FOTO	Referência	Descrição	Modelo / Nome	Lumens	Temperatura de cor / cor / Tecnologia / Aplicação Perfil	Grau de Proteção	Tensão	Potência	Preço	Quantidade Vendável	Unl.	Quant. CX.	Unl.
	1329541.15RGB	Fita LED COB 15W/mt RGB 24Vdc IP20	COB CALIQUE	-	RGB	IP20	24Vdc	15W/mt	21,00 €	5 mt		125 mt	
	1323191.14RGB	Fita LED 3535-120 14,4W/mt RGB 24Vdc IP20 DUCTUS	MIRANDA	-	RGB	IP20	24Vdc	14,4W/mt	14,50 €	5 mt		125 mt	
	1327521.15RGB	Fita LED PRO COB 15W/mt RGB 24Vdc IP20	BIANCA	-	RGB	IP20	24Vdc	15W/mt	38,00 €	5 mt		125 mt	
	13010291.14RGB	Fita Lateral 4713-60 14,4W/mt RGB 24Vdc IP20	ROSALINDA	-	RGB	IP20	24Vdc	14,4W/mt	15,00 €	5 mt		125 mt	
	13061.18RGBWW	Fita LED 4em1 5050-60 18W/mt RGB+WW 24Vdc IP20	FERDINAND	-	RGB + 3000K	IP20	24Vdc	18W/mt	13,50 €	5 mt		125 mt	
	13061.18RGBW	Fita LED 4em1 5050-60 18W/mt RGB+W 24Vdc IP20	BELINDA	-	RGB + 6000K	IP20	24Vdc	18W/mt	13,50 €	5 mt		125 mt	
	13065.18RGBWW	Fita LED 4em1 5050-60 18W/mt RGB+WW 24Vdc IP65	FERDINAND 65	-	RGB + 3000K	IP65	24Vdc	18W/mt	15,50 €	5 mt		125 mt	
	13221.24RGB	Fita LED 3535-120 24W/mt RGB 24Vdc IP20	SUPER RGB	-	RGB	IP20	24Vdc	24W/mt	15,00 €	5 mt		200 mt	
	1317321.19RGB	Fita LED 3535-112 19,2W/mt 3Oz RGB 24Vdc IP20	STEPHANO	-	RGB	IP20	24Vdc	19,2W/mt	20,00 €	5 mt		125 mt	
	13081.28RGBWA	Fita LED 5em1 5050-60 28W/mt RGB+W+A 24Vdc IP20	OFÉLIA	-	RGB + 2400K + 6000K		24Vdc	28W/mt	15,50 €	5 mt		125 mt	
	13051.14RGB	Fita LED 5050-60 14,4W/mt RGB 24Vdc IP20 Lig. 20mt	HELENE	-	RGB	IP20	24Vdc	14,4W/mt	24,00 €	10 mt		200 mt	
	130151.07RGB	Fita LED EXTRA LONG 7W/mt RGB 24Vdc IP20 Lig. 10mt	FRANCISCO	-	RGB	IP20	24Vdc	7,2W/mt	25,00 €	10 mt		200 mt	
	130157.07RGB	Fita LED EXTRA LONG 7W/mt RGB 24Vdc IP68 Lig. 10mt	FRANCISCO68	-	RGB	IP20	24Vdc	7,2W/mt	30,00 €	10 mt		200 mt	
	13057.14RGB	Fita LED 5050-60 14,4W/mt RGB 24Vdc IP68 Lig. 20mt	HELENE 68	-	RGB	IP20	24Vdc	14,4W/mt	30,00 €	10 mt		200 mt	


Ductus RGB		Fita LED E CONTROLO DIGITAL											
FOTO	Referência	Descrição	Modelo / Nome	Lumens	Temperatura de cor / cor / Tecnologia/ Aplicação Perfil	Grau de Proteção	Tensão	Potência	Preço	Quantidade Vendável	Uni.	Quant. CX.	Uni.
	13315331.18DIG	Fita LED COB-720 18W RGB 80pixel/mt 5V WS2811 IP20 DIGITAL	DIGITAL COB RGB	80pixel/mt	RGB	IP20	5Vdc	18W/mt	40,00 €	10 mt		200 mt	
	13305331.12DIGWW	Fita LED COB-360 12W 3000K 12pixel/mt 24V WS2811 IP20 DIGITAL	DIGITAL COB WW	12Pixel /mt	3000K Digital	IP20	24Vdc	12W/mt	15,00 €	10 mt		200 mt	
	13011.14MAGIC	Fita LED 5050-60 14,4W/mt RGB MAGIC 12V IP20	DIGITAL MAGIC	20Pixel/mt	RGB Magic	IP20	12Vdc	14,4W/mt	24,00 €	5 mt		200 mt	
	1307171.18DIG	Fita LED DIGITAL WS2812B 5050-60 18W/mt RGB 5Vdc IP20	DIGITAL RGB	60Pixel/mt	RGB Digital	IP20	5Vdc	18W/mt	26,00 €	5 mt		200 mt	
	1307171.18DIGWW	Fita LED DIGITAL WS2812B 5050-60 18W/mt 3000K 5Vdc IP20	DIGITAL WW	60Pixel/mt	3000K Digital	IP20	5Vdc	18W/mt	31,00 €	5 mt		200 mt	
	1307171.18DIGNW	Fita LED DIGITAL WS2812B 5050-60 18W/mt 4000K 5Vdc IP20	DIGITAL NW	60Pixel/mt	4000k Digital	IP20	5Vdc	18W/mt	31,00 €	5 mt		200 mt	
	2112123.101	Controlador Digital WiFi + Ethernet 5-24Vdc 2 Univer. 1200Pixel Proto	Controlador DIGITAL	-	Controlo WIFI + Ethernet+Car. SD	IP20	5-24Vdc		1 000,00 €	1 Uni		- -	
	2114122.102	Controlador Digital Ethernet 5-24Vdc 8 Univer. 9600Pixel Proto	Controlador DIGITAL	-	Controlo Ethernet	IP20	5-24Vdc		3 400,00 €	1 Uni		- -	
	21221251.103	Controlador Digital WiFi + Tuya 5-24Vdc 2 Univer. 1000Pixel	Controlador DIGITAL	-	Control PIXEL por APP + WIFI + RF	IP20	5-24Vdc	-	50,00 €	1 Uni		- -	
	2120253.1DIG	Comando RF 1 Zona Control Fita Digital ECO	Comando DIGITAL	-	Comando RF Controlador PIXEL	IP20	3Vdc (CR2032)	-	30,00 €	1 Uni		- -	
	2122124.104	Controlador Digital DMX / RF 5-24Vdc 2 Univer. 900Pixel	Controlador DIGITAL	-	Control PIXEL por DMX / RF	IP20	5-24Vdc	-	90,00 €	1 Uni		- -	
Ductus PRO 20		Fita LED 3014-120 24VDC IP20											
FOTO	Referência	Descrição	Modelo / Nome	Lumens	Temperatura de cor / cor / Tecnologia/ Aplicação Perfil	Grau de Proteção	Tensão	Potência	Preço	Quantidade Vendável	Uni.	Quant. CX.	Uni.
	1329291.0927	Fita Lateral 3014-120 9,6W/mt 2700K 24Vdc IP20	MIMAS	691Lm	2700K	IP20	24Vdc	9,6W/mt	15,00 €	5 mt		250 mt	
	1329291.0930	Fita Lateral 3014-120 9,6W/mt 3000K 24Vdc IP20	MIMAS	720Lm	3000K	IP20	24Vdc	9,6W/mt	15,00 €	5 mt		250 mt	
	1329291.0940	Fita Lateral 3014-120 9,6W/mt 4000K 24Vdc IP20	MIMAS	748Lm	4000k	IP20	24Vdc	9,6W/mt	15,00 €	5 mt		250 mt	




**Ductus PRO 20 14,4W/mt Fita LED 2835-60 24VDC IP20**


FOTO	Referência	Descrição	Modelo / Nome	Lumens	Temperatura de cor / cor / Tecnologia/ Aplicação Perfil	Grau de Proteção	Tensão	Potência	Preço	Quantidade Vendável	Uni.	Quant. CX.	Uni.
	13021.1427	Fita LED 2835-60 14,4W/mt 2700K 24Vdc IP20 CRI94	PÓRCIA	1153Lm	2700K	IP20	24Vdc	14,4W/mt	6,50 €	5 mt		250 mt	
	13021.1430	Fita LED 2835-60 14,4W/mt 3000K 24Vdc IP20 CRI94	PÓRCIA	1168Lm	3000K	IP20	24Vdc	14,4W/mt	6,50 €	5 mt		250 mt	
	13021.1440	Fita LED 2835-60 14,4W/mt 4000K 24Vdc IP20 CRI94	PÓRCIA	1240Lm	4000k	IP20	24Vdc	14,4W/mt	6,50 €	5 mt		250 mt	


**Ductus PRO 20 14,4W/mt Fita LED 2216-210 24VDC IP20**

FOTO	Referência	Descrição	Modelo / Nome	Lumens	Temperatura de cor / cor / Tecnologia/ Aplicação Perfil	Grau de Proteção	Tensão	Potência	Preço	Quantidade Vendável	Uni.	Quant. CX.	Uni.
	13821.1424	Fita LED 2216-210 14,4W/mt 2400K 24Vdc IP20 CRI90	PERDITA	1152Lm	2400K	IP20	24Vdc	14,4W/mt	12,50 €	5 mt		125 mt	
	13821.1427	Fita LED 2216-210 14,4W/mt 2700K 24Vdc IP20 CRI90	PERDITA	1340Lm	2700K	IP20	24Vdc	14,4W/mt	12,50 €	5 mt		125 mt	
	13821.1430	Fita LED 2216-210 14,4W/mt 3000K 24Vdc IP20 CRI90	PERDITA	1360Lm	3000K	IP20	24Vdc	14,4W/mt	12,50 €	5 mt		125 mt	
	13821.1440	Fita LED 2216-210 14,4W/mt 4000K 24Vdc IP20 CRI90	PERDITA	1420Lm	4000k	IP20	24Vdc	14,4W/mt	12,50 €	5 mt		125 mt	


**Ductus PRO 20 14,4W/mt Fita LED 3040-80 24VDC IP20 180Lm/W**


FOTO	Referência	Descrição	Modelo / Nome	Lumens	Temperatura de cor / cor / Tecnologia/ Aplicação Perfil	Grau de Proteção	Tensão	Potência	Preço	Quantidade Vendável	Uni.	Quant. CX.	Uni.
	1320621.1427	Fita LED 3040-80 14,4W/mt 2700K 24Vdc IP20	PROSPERO	1600Lm	2700K	IP20	24Vdc	14,4W/mt	8,30 €	5 mt		125 mt	
	1320621.1430	Fita LED 3040-80 14,4W/mt 3000K m 24Vdc IP20	PROSPERO	1700Lm	3000K	IP20	24Vdc	14,4W/mt	8,30 €	5 mt		125 mt	
	1320621.1440	Fita LED 3040-80 14,4W/mt 4000K 24Vdc IP20	PROSPERO	1800Lm	4000k	IP20	24Vdc	14,4W/mt	8,30 €	5 mt		125 mt	


Ductus PRO 20 15W/mt Fita LED 2835-140 24VDC IP20													
FOTO	Referência	Descrição	Modelo / Nome	Lumens	Temperatura de cor / cor / Tecnologia/ Aplicação Perfil	Grau de Proteção	Tensão	Potência	Preço	Quantidade Vendável	Uni.	Quant. CX.	Uni.
	131521.1527	Fita LED 2835-140 15W/mt 2700K 24Vdc IP20	POLIDEUCES	1460Lm	2700K	IP20	24Vdc	15W/mt	8,50 €	5 mt		125 mt	
	131521.1530	Fita LED 2835-140 15W/mt 3000K 24Vdc IP20	POLIDEUCES	1480Lm	3000K	IP20	24Vdc	15W/mt	8,50 €	5 mt		125 mt	
	131521.1540	Fita LED 2835-140 15W/mt 4000K 24Vdc IP20	POLIDEUCES	1560Lm	4000k	IP20	24Vdc	15W/mt	8,50 €	5 mt		125 mt	
	131521.1560	Fita LED 2835-140 15W/mt 6000K 24Vdc IP20	POLIDEUCES	1560Lm	6000k	IP20	24Vdc	15W/mt	8,50 €	5 mt		125 mt	


Ductus PRO 54 15W/mt Fita LED 2835-120 24VDC IP54													
FOTO	Referência	Descrição	Modelo / Nome	Lumens	Temperatura de cor / cor / Tecnologia/ Aplicação Perfil	Grau de Proteção	Tensão	Potência	Preço	Quantidade Vendável	Uni.	Quant. CX.	Uni.
	13224.1560	Fita LED 2835-120 15W/mt 6000K 24Vdc IP54 CRI95	POLIDEUCES 54	1520Lm	6000k	IP54	24Vdc	15W/mt	9,80 €	5 mt		250 mt	
	13324.1527	Fita LED 2835-176 3OZ 15W/mt 2700K 24Vdc IP54	POLIDEUCES 54	2100Lm	2700K	IP54	24Vdc	15W/mt	12,00 €	5 mt		250 mt	
	13324.1530	Fita LED 2835-176 3OZ 15W/mt 3000K 24Vdc IP54	POLIDEUCES 54	2175Lm	3000K	IP54	24Vdc	15W/mt	12,00 €	5 mt		250 mt	
	13324.1540	Fita LED 2835-176 3OZ 15W/mt 4000K 24Vdc IP54	POLIDEUCES 54	2250Lm	4000k	IP54	24Vdc	15W/mt	12,00 €	5 mt		250 mt	


Ductus PRO 65 15W/mt Fita LED 2835-140 24VDC IP65													
FOTO	Referência	Descrição	Modelo / Nome	Lumens	Temperatura de cor / cor / Tecnologia/ Aplicação Perfil	Grau de Proteção	Tensão	Potência	Preço	Quantidade Vendável	Uni.	Quant. CX.	Uni.
	131525.1527	Fita LED 2835-140 15W/mt 2700K 24Vdc IP65	POLIDEUCES 65	1410Lm	2700K	IP65	24Vdc	15W/mt	10,50 €	5 mt		250 mt	
	131525.1530	Fita LED 2835-140 15W/mt 3000K 24Vdc IP65	POLIDEUCES 65	1420Lm	3000K	IP65	24Vdc	15W/mt	10,50 €	5 mt		250 mt	
	131525.1540	Fita LED 2835-140 15W/mt 4000K 24Vdc IP65	POLIDEUCES 65	1400Lm	4000k	IP65	24Vdc	15W/mt	10,50 €	5 mt		250 mt	
	131525.1560	Fita LED 2835-140 15W/mt 6000K 24Vdc IP65	POLIDEUCES 65	1400Lm	6000k	IP65	24Vdc	15W/mt	10,50 €	5 mt		250 mt	


Ductus PRO 20		Fita LED 2110-238 24VDC IP20											
FOTO	Referência	Descrição	Modelo / Nome	Lumens	Temperatura de cor / cor / Tecnologia/ Aplicação Perfil	Grau de Proteção	Tensão	Potência	Preço	Quantidade Vendável	Uni.	Quant. CX.	Uni.
	1310221.1518	Fita LED 2110-238 15W/mt 1800K 24Vdc IP20	CUPIDO	825Lm	1800K	IP20	24Vdc	15W/mt	13,50 €	5 mt		125 mt	
	1310221.1522	Fita LED 2110-238 15W/mt 2200K 24Vdc IP20	CUPIDO	900Lm	2200K	IP20	24Vdc	15W/mt	12,00 €	5 mt		125 mt	
	1310221.1525	Fita LED 2110-238 15W/mt 2500K 24Vdc IP20	CUPIDO	900Lm	2500K	IP20	24Vdc	15W/mt	12,00 €	5 mt		125 mt	


Ductus PRO 20		Fita LED 2835-120 24VDC IP20											
FOTO	Referência	Descrição	Modelo / Nome	Lumens	Temperatura de cor / cor / Tecnologia/ Aplicação Perfil	Grau de Proteção	Tensão	Potência	Preço	Quantidade Vendável	Uni.	Quant. CX.	Uni.
	1321171.1527	Fita LED 2835-120 15W/mt 2700K 24Vdc IP20 MINI COR	CORÉ	1665Lm	2700K	IP20	24Vdc	15W/mt	13,30 €	5 mt		200 mt	
	1321171.1530	Fita LED 2835-120 15W/mt 3000K 24Vdc IP20 MINI COR	CORÉ	1741Lm	3000K	IP20	24Vdc	15W/mt	13,30 €	5 mt		200 mt	
	1321171.1540	Fita LED 2835-120 15W/mt 4000K 24Vdc IP20 MINI COR	CORÉ	1741Lm	4000k	IP20	24Vdc	15W/mt	13,30 €	5 mt		200 mt	


Ductus PRO 20		Fita LED 2216-280 24VDC IP20											
FOTO	Referência	Descrição	Modelo / Nome	Lumens	Temperatura de cor / cor / Tecnologia/ Aplicação Perfil	Grau de Proteção	Tensão	Potência	Preço	Quantidade Vendável	Uni.	Quant. CX.	Uni.
	1323421.1527	Fita LED 2216-280 15W/mt 2700K 24Vdc IP20 CRI90	PROTEU	1390Lm	2700K	IP20	24Vdc	15W/mt	15,00 €	5 mt		125 mt	
	1323421.1530	Fita LED 2216-280 15W/mt 3000K 24Vdc IP20 CRI90	PROTEU	1470Lm	3000K	IP20	24Vdc	15W/mt	15,00 €	5 mt		125 mt	
	1323421.1540	Fita LED 2216-280 15W/mt 4000K 24Vdc IP20 CRI90	PROTEU	1520Lm	4000k	IP20	24Vdc	15W/mt	15,00 €	5 mt		125 mt	


Ductus Standard 20		Fita LED COB 10W/mt 24Vdc IP20											
FOTO	Referência	Descrição	Modelo / Nome	Lumens	Temperatura de cor / cor / Tecnologia/ Aplicação Perfil	Grau de Proteção	Tensão	Potência	Preço	Quantidade Vendável	Uni.	Quant. CX.	Uni.
	131121.1027	Fita LED COB 10W/mt 4mm 2700K CRI90 24Vdc IP20	CALE	610Lm	2700K	IP20	24Vdc	10W/mt	15,00 €	2,5 mt		200 mt	
	131121.1030	Fita LED COB 10W/mt 4mm 3000K CRI90 24Vdc IP20	CALE	680Lm	3000K	IP20	24Vdc	10W/mt	15,00 €	2,5 mt		200 mt	
	131121.1040	Fita LED COB 10W/mt 4mm 4000K CRI90 24Vdc IP20	CALE	760Lm	4000k	IP20	24Vdc	10W/mt	15,00 €	2,5 mt		200 mt	
	131121.1060	Fita LED COB 10W/mt 4mm 6000K CRI90 24Vdc IP20	CALE	810Lm	6000k	IP20	24Vdc	10W/mt	15,00 €	2,5 mt		200 mt	


Ductus Standard 20		Fita LED COB 12Vdc IP20											
FOTO	Referência	Descrição	Modelo / Nome	Lumens	Temperatura de cor / cor / Tecnologia/ Aplicação Perfil	Grau de Proteção	Tensão	Potência	Preço	Quantidade Vendável	Uni.	Quant. CX.	Uni.
	1321511.1027	Fita LED COB-488 10W/mt 2700K 12Vdc IP20	COB CARPO	960Lm	2700K	IP20	12Vdc	10W/mt	7,00 €	5 mt		200 mt	
	1321511.1030	Fita LED COB-488 10W/mt 3000K 12Vdc IP20	COB CARPO	910Lm	3000K	IP20	12Vdc	10W/mt	7,00 €	5 mt		200 mt	
	1321511.1040	Fita LED COB-488 10W/mt 4000K 12Vdc IP20	COB CARPO	1060Lm	4000k	IP20	12Vdc	10W/mt	7,00 €	5 mt		200 mt	

Ductus Standard 20		Fita LED COB 24Vdc IP20											
FOTO	Referência	Descrição	Modelo / Nome	Lumens	Temperatura de cor / cor / Tecnologia/ Aplicação Perfil	Grau de Proteção	Tensão	Potência	Preço	Quantidade Vendável	Uni.	Quant. CX.	Uni.
	1321541.1027	Fita LED COB-488 10W/mt 2700K 24Vdc IP20	COB CARPO	960Lm	2700K	IP20	24Vdc	10W/mt	7,00 €	5 mt		200 mt	
	1321541.1030	Fita LED COB-488 10W/mt 3000K 24Vdc IP20	COB CARPO	910Lm	3000K	IP20	24Vdc	10W/mt	7,00 €	5 mt		200 mt	
	1321541.1040	Fita LED COB-488 10W/mt 4000K 24Vdc IP20	COB CARPO	1060Lm	4000k	IP20	24Vdc	10W/mt	7,00 €	5 mt		200 mt	


Ductus Standard 20		10W/mt	Fita LED COB <b>24Vdc</b> IP20						COB ROLO 50MT				
FOTO	Referência	Descrição	Modelo / Nome	Lumens	Temperatura de cor / cor / Tecnologia/ Aplicação Perfil	Grau de Proteção	Tensão	Potência	Preço	Quantidade Vendável	Uni.	Quant. CX.	Uni.
	13255341.1027	Fita LED 10W/mt 2700K 24V IP20 COB Rolo 50mt conexão 5m CARPO50M	COB CARPO50M	960Lm	2700K	IP20	24Vdc	10W/mt	7,00 €	50 mt		200 mt	
	1321541.1030	Fita LED 10W/mt 3000K 24V IP20 COB Rolo 50mt conexão 5m CARPO50M	COB CARPO50M	910Lm	3000K	IP20	24Vdc	10W/mt	7,00 €	50 mt		200 mt	
	1321541.1040	Fita LED 10W/mt 4000K 24V IP20 COB Rolo 50mt conexão 5m CARPO50M	COB CARPO50M	1060Lm	4000K	IP20	24Vdc	10W/mt	7,00 €	50 mt		200 mt	


Ductus Standard 65		10W/mt	Fita LED COB <b>12Vdc</b> IP65						COB IP65				
FOTO	Referência	Descrição	Modelo / Nome	Lumens	Temperatura de cor / cor / Tecnologia/ Aplicação Perfil	Grau de Proteção	Tensão	Potência	Preço	Quantidade Vendável	Uni.	Quant. CX.	Uni.
	1321515.1027	Fita LED 10W/mt 2700K 12V IP54 Led COB HATI	COB HATI	830Lm	2700K	IP54	12Vdc	10W/mt	10,30 €	5 mt		200 mt	
	1321515.1030	Fita LED 10W/mt 3000K 12V IP54 Led COB HATI	COB HATI	860Lm	3000K	IP54	12Vdc	10W/mt	10,30 €	5 mt		200 mt	
	1321515.1040	Fita LED 10W/mt 4000K 12V IP54 Led COB HATI	COB HATI	970Lm	4000K	IP54	12Vdc	10W/mt	10,30 €	5 mt		200 mt	
	1321515.1060	Fita LED 10W/mt 6000K 12V IP54 Led COB HATI	COB HATI	1020Lm	6000K	IP54	12Vdc	10W/mt	10,30 €	5 mt		200 mt	


Ductus Standard 65		10W/mt	Fita LED COB <b>24Vdc</b> IP65						COB IP65				
FOTO	Referência	Descrição	Modelo / Nome	Lumens	Temperatura de cor / cor / Tecnologia/ Aplicação Perfil	Grau de Proteção	Tensão	Potência	Preço	Quantidade Vendável	Uni.	Quant. CX.	Uni.
	1321545.1027	Fita LED 10W/mt 2700K 24V IP54 Led COB HATI	COB HATI	830Lm	2700K	IP54	24Vdc	10W/mt	10,30 €	5 mt		200 mt	
	1321545.1030	Fita LED 10W/mt 3000K 24V IP54 Led COB HATI	COB HATI	860Lm	3000K	IP54	24Vdc	10W/mt	10,30 €	5 mt		200 mt	
	1321545.1040	Fita LED 10W/mt 4000K 24V IP54 Led COB HATI	COB HATI	970Lm	4000K	IP54	24Vdc	10W/mt	10,30 €	5 mt		200 mt	
	1321545.1060	Fita LED 10W/mt 6000K 24V IP54 Led COB HATI	COB HATI	1020Lm	6000K	IP54	24Vdc	10W/mt	10,30 €	5 mt		200 mt	


Ductus PRO 20		11W/mt		Fita LED COB 24Vdc IP20					COB				
FOTO	Referência	Descrição	Modelo / Nome	Lumens	Temperatura de cor / cor / Tecnologia/ Aplicação Perfil	Grau de Proteção	Tensão	Potência	Preço	Quantidade Vendável	Uni.	Quant. CX.	Uni.
	13185191.1127	Fita LED COB-512 11W/mt 2700K 24Vdc IP20	COB CILENE	900Lm	2700K	IP20	24Vdc	11W/mt	16,00 €	5 mt		200 mt	
	13185191.1130	Fita LED COB-512 11W/mt 3000K 24Vdc IP20	COB CILENE	980Lm	3000K	IP20	24Vdc	11W/mt	16,00 €	5 mt		200 mt	
	13185191.1140	Fita LED COB-512 11W/mt 4000K 24Vdc IP20	COB CILENE	1100Lm	4000k	IP20	24Vdc	11W/mt	16,00 €	5 mt		200 mt	


Ductus PRO 20		18W/mt		Fita LED COB 24Vdc IP20					COB				
FOTO	Referência	Descrição	Modelo / Nome	Lumens	Temperatura de cor / cor / Tecnologia/ Aplicação Perfil	Grau de Proteção	Tensão	Potência	Preço	Quantidade Vendável	Uni.	Quant. CX.	Uni.
	1324521.1827	Fita LED COB-546 18W/mt 2700K 24Vdc IP20	COB CORDÉLIA	1296Lm	2700K	IP20	24Vdc	18W/mt	19,00 €	5 mt		200 mt	
	1324521.1830	Fita LED COB-546 18W/mt 3000K 24Vdc IP20	COB CORDÉLIA	1404Lm	3000K	IP20	24Vdc	18W/mt	19,00 €	5 mt		200 mt	
	1324521.1840	Fita LED COB-546 18W/mt 4000K 24Vdc IP20	COB CORDÉLIA	1548Lm	4000k	IP20	24Vdc	18W/mt	19,00 €	5 mt		200 mt	
	1324521.1860	Fita LED COB-546 18W/mt 6000K 24Vdc IP20	COB CORDÉLIA	1548Lm	6000k	IP20	24Vdc	18W/mt	19,00 €	5 mt		200 mt	

Ductus PRO 65		15W/mt		Fita LED COB 24Vdc IP65					COB IP66				
FOTO	Referência	Descrição	Modelo / Nome	Lumens	Temperatura de cor / cor / Tecnologia/ Aplicação Perfil	Grau de Proteção	Tensão	Potência	Preço	Quantidade Vendável	Uni.	Quant. CX.	Uni.
	1328525.1527	Fita LED COB-480 15W/mt 2700K24Vdc IP66	COB CALICORE	1350Lm	2700K	IP65	24Vdc	15W/mt	16,00 €	5 mt		200 mt	
	1328525.1530	Fita LED COB-480 15W/mt 3000K 24Vdc IP66	COB CALICORE	1440Lm	3000K	IP65	24Vdc	15W/mt	16,00 €	5 mt		200 mt	
	1328525.1540	Fita LED COB-480 15W/mt 4000K 24Vdc IP66	COB CALICORE	1550Lm	4000k	IP65	24Vdc	15W/mt	16,00 €	5 mt		200 mt	
	1328525.1560	Fita LED COB-480 15W/mt 6500K 24Vdc IP66	COB CALICORE	1600Lm	6500k	IP65	24Vdc	15W/mt	16,00 €	5 mt		200 mt	


Ductus PRO 68		10W/mt	Fita LED COB 40Vdc IP68	COB IP68									
FOTO	Referência	Descrição	Modelo / Nome	Lumens	Temperatura de cor / cor / Tecnologia/ Aplicação Perfil	Grau de Proteção	Tensão	Potência	Preço	Quantidade Vendável	Uni.	Quant. CX.	Uni.
	1328527.1030	Fita LED COB 10W/mt 3000K 24Vdc IP68	COB TITÂNIA	920Lm	3000K	IP68	24Vdc	10W/mt	20,00 €	5 mt		200 mt	
	1328527.1040	Fita LED COB 10W/mt 4000K 24Vdc IP68	COB TITÂNIA	1030Lm	4000K	IP68	24Vdc	10W/mt	20,00 €	5 mt		200 mt	
	1328527.1060	Fita LED COB 10W/mt 6000K 24Vdc IP68	COB TITÂNIA	1020Lm	6500K	IP68	24Vdc	10W/mt	20,00 €	5 mt		200 mt	


Ductus PRO 20		19,3W/mt	Fita LED 2216-240 24VDC / 12Vdc IP20	Controlo Temp. de Cor									
FOTO	Referência	Descrição	Modelo / Nome	Lumens	Temperatura de cor / cor / Tecnologia/ Aplicação Perfil	Grau de Proteção	Tensão	Potência	Preço	Quantidade Vendável	Uni.	Quant. CX.	Uni.
	139151.19CT	Fita LED 2216-240 19,3W/mt 2700/4000/6000K 24Vdc IP20 CRI90	CCT LEDA	1530Lm	2700K / 4000K / 6000K	IP20	24Vdc	19,3W/mt	14,00 €	5 mt		125 mt	
	1322521.20CT	Fita LED COB-608 20W/mt 3000K/4000K/6000K CRI90 24Vdc IP20	COB CCT LISITEIA	1850Lm	3000K / 4000K / 6000K	IP20	24Vdc	20W/mt	24,00 €	5 mt		100 mt	


Ductus High Lumen		4,5W/mt	Fita LED 2835-90 IP20 24Vdc	Fitas de Alta Eficiência 210Lm/W									
FOTO	Referência	Descrição	Modelo / Nome	Lumens	Temperatura de cor / cor / Tecnologia/ Aplicação Perfil	Grau de Proteção	Tensão	Potência	Preço	Quantidade Vendável	Uni.	Quant. CX.	Uni.
	1332121.0427	Fita LED Alta Efec. 4,5W/mt 2700K 24Vdc CRI90 IP20	HERSE	819	2700K	IP20	24Vdc	4,5W/mt	21,00 €	5 mt		125 mt	
	1332121.0430	Fita LED Alta Efec. 4,5W/mt 3000K 24Vdc CRI90 IP20	HERSE	819	3000K	IP20	24Vdc	4,5W/mt	21,00 €	5 mt		125 mt	
	1332121.0440	Fita LED Alta Efec. 4,5W/mt 4000K 24Vdc CRI90 IP20	HERSE	846	4000K	IP20	24Vdc	4,5W/mt	21,00 €	5 mt		125 mt	


Ductus High Lumen		9W/mt		Fita LED 2835-180 IP20 24Vdc				Fitas de Alta Efeciencia 210Lm/W					
FOTO	Referência	Descrição	Modelo / Nome	Lumens	Temperatura de cor / cor / Tecnologia/ Aplicação Perfil	Grau de Proteção	Tensão	Potência	Preço	Quantidade Vendável	Unl.	Quant. CX.	Unl.
	133121.0927	Fita LED Alta Efec. 9W/mt 2700K 24Vdc CRI90 IP20	MAB	1638	2700K	IP20	24Vdc	9W/mt	38,00 €	6 mt		125 mt	
	133121.0930	Fita LED Alta Efec. 9W/mt 3000K 24Vdc CRI90 IP20	MAB	1638	3000K	IP20	24Vdc	9W/mt	38,00 €	6 mt		125 mt	
	133121.0940	Fita LED Alta Efec. 9W/mt 4000K 24Vdc CRI90 IP20	MAB	1692	4000K	IP20	24Vdc	9W/mt	38,00 €	6 mt		125 mt	




Ductus High Lumen		14,4W/mt		Fita LED 2835-160 IP20 24Vdc				Fitas de Alta Efeciencia 180Lm/W					
FOTO	Referência	Descrição	Modelo / Nome	Lumens	Temperatura de cor / cor / Tecnologia/ Aplicação Perfil	Grau de Proteção	Tensão	Potência	Preço	Quantidade Vendável	Uni.	Quant. CX.	Uni.
	1311121.1427	Fita LED 2835-160 14,4W/mt 2700K 24Vdc IP20	GALATEIA	1600Lm	2700K	IP20	24Vdc	14,4W/mt	9,50 €	5 mt		125 mt	
	1311121.1430	Fita LED 2835-160 14,4W/mt 3000K 24Vdc IP20	GALATEIA	1620Lm	3000K	IP20	24Vdc	14,4W/mt	9,50 €	5 mt		125 mt	
	1311121.1440	Fita LED 2835-160 14,4W/mt 4000K 24Vdc IP20	GALATEIA	1640Lm	4000K	IP20	24Vdc	14,4W/mt	9,50 €	5 mt		125 mt	
	1311121.1460	Fita LED 2835-160 14,4W/mt 6000K 24Vdc IP20	GALATEIA	1640Lm	6000K	IP20	24Vdc	14,4W/mt	9,50 €	5 mt		125 mt	


Ductus High Lumen		15W/mt		Fita LED 2835-160 IP20 24Vdc				Fitas de Alta Efeciencia 180Lm/W					
FOTO	Referência	Descrição	Modelo / Nome	Lumens	Temperatura de cor / cor / Tecnologia/ Aplicação Perfil	Grau de Proteção	Tensão	Potência	Preço	Quantidade Vendável	Uni.	Quant. CX.	Uni.
	1311121.1527	Fita LED Alta Efec. 15W/mt 2700K 24Vdc CRI90 IP20	LOGE	2325	2700K	IP20	24Vdc	15W/mt	33,00 €	5 mt		125 mt	
	1311121.1530	Fita LED Alta Efec. 15W/mt 3000K 24Vdc CRI90 IP20	LOGE	2325	3000K	IP20	24Vdc	15W/mt	33,00 €	5 mt		125 mt	
	1311121.1540	Fita LED Alta Efec. 15W/mt 4000K 24Vdc CRI90 IP20	LOGE	2385	4000K	IP20	24Vdc	15W/mt	33,00 €	5 mt		125 mt	


Ductus High Lumen		20W/mt		Fita LED 3040-160 IP20				Fitas de Alta Efeciencia 130Lm/W					
FOTO	Referência	Descrição	Modelo / Nome	Lumens	Temperatura de cor / cor / Tecnologia/ Aplicação Perfil	Grau de Proteção	Tensão	Potência	Preço	Quantidade Vendável	Uni.	Quant. CX.	Uni.
	1311621.2027	Fita LED 3040-160 20W/mt 2700K 24Vdc IP20	PRAXIDIQUE	2200Lm	2700K	IP20	24Vdc	20W/mt	14,20 €	5 mt		125 mt	
	1311621.2030	Fita LED 3040-160 20W/mt 3000K 24Vdc IP20	PRAXIDIQUE	2300Lm	3000K	IP20	24Vdc	20W/mt	14,20 €	5 mt		125 mt	
	1311621.2040	Fita LED 3040-160 20W/mt 4000K 24Vdc IP20	PRAXIDIQUE	2600Lm	4000K	IP20	24Vdc	20W/mt	14,20 €	5 mt		125 mt	
	1311621.2060	Fita LED 3040-160 20W/mt 6000K 24Vdc IP20	PRAXIDIQUE	2600Lm	6000k	IP20	24Vdc	20W/mt	14,20 €	5 mt		125 mt	






Ductus High Lumen 26W/mt Fita LED 3040-160 IP20													
FOTO	Referência	Descrição	Modelo / Nome	Lumens	Temperatura de cor / cor / Tecnologia/ Aplicação Perfil	Grau de Proteção	Tensão	Potência	Preço	Quantidade Vendável	Unl.	Quant. CX.	Unl.
	1311621.2627	Fita PRO 3040-160 26W/mt 2700K 24Vdc IP20	TIONE	3380Lm	2700K	IP20	24Vdc	26W/mt	Novo! 16,50 €	5 mt		250 mt	
	1311621.2630	Fita PRO 3040-160 26W/mt 3000K 24Vdc IP20	TIONE	3510Lm	3000K	IP20	24Vdc	26W/mt	Novo! 16,50 €	5 mt		250 mt	
	1311621.2640	Fita PRO 3040-160 26W/mt 4000K 24Vdc IP20	TIONE	3740Lm	4000k	IP20	24Vdc	26W/mt	Novo! 16,50 €	5 mt		250 mt	
	1311621.2660	Fita PRO 3040-160 26W/mt 6000K 24Vdc IP20	TIONE	3740Lm	6000k	IP20	24Vdc	26W/mt	Novo! 16,50 €	5 mt		250 mt	


Ductus PRO 20 27W/mt Fita LED 2835-176 24VDC IP20													
FOTO	Referência	Descrição	Modelo / Nome	Lumens	Temperatura de cor / cor / Tecnologia/ Aplicação Perfil	Grau de Proteção	Tensão	Potência	Preço	Quantidade Vendável	Unl.	Quant. CX.	Unl.
	13321.2730	Fita LED 2835-176 27W/mt 3000K 2600Lm 24Vdc IP20 CRI94	PROMETEU	2600Lm	3000K	IP20	24Vdc	27W/mt	12,00 €	5 mt		250 mt	



Ductus PRO 20 34W/mt Fita LED 3040-192 IP20													
FOTO	Referência	Descrição	Modelo / Nome	Lumens	Temperatura de cor / cor / Tecnologia/ Aplicação Perfil	Grau de Proteção	Tensão	Potência	Preço	Quantidade Vendável	Unl.	Quant. CX.	Unl.
	1323621.3427	Fita PRO 3040-192 34W/mt 2700K 24Vdc IP20	CARONTE	4200Lm	2700K	IP20	24Vdc	34W/mt	17,90 €	5 mt		250 mt	
	1323621.3430	Fita PRO 3040-192 34W/mt 3000K 24Vdc IP20	CARONTE	4380Lm	3000K	IP20	24Vdc	34W/mt	17,90 €	5 mt		250 mt	
	1323621.3440	Fita PRO 3040-192 34W/mt 4000K 24Vdc IP20	CARONTE	4690Lm	4000k	IP20	24Vdc	34W/mt	17,90 €	5 mt		250 mt	
	1323621.3460	Fita PRO 3040-192 34W/mt 6000K 24Vdc IP20	CARONTE	4690Lm	6000k	IP20	24Vdc	34W/mt	17,90 €	5 mt		250 mt	


Ductus PRO 20 40W/mt Fita LED 3040-256 IP20													
FOTO	Referência	Descrição	Modelo / Nome	Lumens	Temperatura de cor / cor / Tecnologia/ Aplicação Perfil	Grau de Proteção	Tensão	Potência	Preço	Quantidade Vendável	Uni.	Quant. CX.	Uni.
	13921.4227	Fita LED 2835-240 42W/mt 2700K 5720Lm 24Vdc IP20	PANDORA	5720Lm	2700K	IP20	24Vdc	42W/mt	25,00 €	5 mt		125 mt	
	1319621.4027	Fita LED 3040-256 40W/mt 2700K 24Vdc IP20	PANDORA	5040Lm	2700K	IP20	24Vdc	40W/mt	24,00 €	5 mt		125 mt	
	1319621.4030	Fita LED 3040-256 40W/mt 3000K 24Vdc IP20	PANDORA	5240Lm	3000K	IP20	24Vdc	40W/mt	24,00 €	5 mt		125 mt	
	1319621.4040	Fita LED 3040-256 40W/mt 4000K 24Vdc IP20	PANDORA	5640Lm	4000k	IP20	24Vdc	40W/mt	24,00 €	5 mt		125 mt	
	1319621.4060	Fita LED 3040-256 40W/mt 6000K 24Vdc IP20	PANDORA	5640Lm	6000k	IP20	24Vdc	40W/mt	24,00 €	5 mt		125 mt	


Ductus PRO 54 23W/mt Fita LED 2835-120 24VDC IP54													
FOTO	Referência	Descrição	Modelo / Nome	Lumens	Temperatura de cor / cor / Tecnologia/ Aplicação Perfil	Grau de Proteção	Tensão	Potência	Preço	Quantidade Vendável	Uni.	Quant. CX.	Uni.
	13224.2327	Fita LED 2835-120 23W/mt 2700K 1840Lm 24Vdc IP54 CR194	PASIFE 54	1840Lm	2700K	IP54	24Vdc	23W/mt	15,00 €	5 mt		250 mt	
	13224.2330	Fita LED 2835-120 23W/mt 3000K 1821Lm 24Vdc IP54 CR194	PASIFE 54	1821Lm	3000K	IP54	24Vdc	23W/mt	15,00 €	5 mt		250 mt	
	13224.2340	Fita LED 2835-120 23W/mt 4000K 1920Lm 24Vdc IP54 CR194	PASIFE 54	1920Lm	4000k	IP54	24Vdc	23W/mt	15,00 €	5 mt		250 mt	
	13224.2360	Fita LED 2835-120 23W/mt 6000K 1920Lm 24Vdc IP54 CR194	PASIFE 54	1920Lm	6000k	IP54	24Vdc	23W/mt	15,00 €	5 mt		250 mt	


Ductus PRO67		14,4W/mt		Fita LED 24VDC IP67			Iluminação Vertical						
FOTO	Referência	Descrição	Modelo / Nome	Lumens	Temperatura de cor / cor / Tecnologia/ Aplicação Perfil	Grau de Proteção	Tensão	Potência	Preço	Quantidade Vendável	Unl.	Quant. CX.	Unl.
	13237266.1427	Fita Difusa OPAL 14,4W/mt 2700K 24Vdc IP67	OBERON	1150Lm	2700K	IP67	24Vdc	14,4W/mt	16,00 €	5 mt		50 mt	
	13237266.1430	Fita Difusa OPAL 14,4W/mt 3000K 24Vdc IP67	OBERON	1150Lm	3000K	IP67	24Vdc	14,4W/mt	16,00 €	5 mt		50 mt	
	13237266.1440	Fita Difusa OPAL 14,4W/mt 4000K 24Vdc IP67	OBERON	1300Lm	4000k	IP67	24Vdc	14,4W/mt	16,00 €	5 mt		50 mt	
	13237266.1460	Fita Difusa OPAL 14,4W/mt 6000K 24Vdc IP67	OBERON	1300Lm	6000k	IP67	24Vdc	14,4W/mt	16,00 €	5 mt		50 mt	
	2221350.2	Kit Ligadores / Uniãoes /Topos Fixa. Fita OBERON	OBERON	-		-	-	-	15,00 €	1 un		1 un	
	223252	Conector c/ Cabo IP65 OBERON	OBERON	-		-	-	-	4,00 €	1 un		1 un	
	223253	Uniãoes c/ Cabo IP65 OBERON	OBERON	-		-	-	-	6,00 €	1 un		1 un	
	223251	Uniãoes S/ Cabo IP65 OBERON	OBERON	-		-	-	-	3,50 €	1 un		1 un	
	22256	Topo Com Furo Fita OBERON	OBERON	-		-	-	-	0,20 €	1 un		1 un	
	22255	Topo Sem Furo Fita OBERON	OBERON	-		-	-	-	0,40 €	1 un		1 un	
	22257	Abraçadeiras c/ parafuso Transparentes Fita OBERON	OBERON	-		-	-	-	0,20 €	1 un		1 un	
	22258	Silicone Isolante Fita OBERON	OBERON	-		-	-	-	4,00 €	1 un		1 un	


Ductus PRO67		14,4W/mt	Fita LED 24VDC IP67	Iluminação Vertical									
FOTO	Referência	Descrição	Modelo / Nome	Lumens	Temperatura de cor / cor / Tecnologia/ Aplicação Perfil	Grau de Proteção	Tensão	Potência	Preço	Quantidade Vendável	Uni.	Quant. CX.	Uni.
	1312126.1427	Fita PRO 14,4W/mt 2700K 24V IP67	HIMALIA	1860Lm	2700K	IP67	24Vdc	14,4W/mt	17,50 €	5 mt		50 mt	
	1312126.1430	Fita PRO 14,4W/mt 2700K 24V IP67	HIMALIA	1960Lm	3000K	IP67	24Vdc	14,4W/mt	17,50 €	5 mt		50 mt	
	1312126.1440	Fita PRO 14,4W/mt 2700K 24V IP67	HIMALIA	2035Lm	4000k	IP67	24Vdc	14,4W/mt	17,50 €	5 mt		50 mt	
	1312126.1460	Fita PRO 14,4W/mt 2700K 24V IP67	HIMALIA	2035Lm	6000k	IP67	24Vdc	14,4W/mt	17,50 €	5 mt		50 mt	

Ductus PRO67		19W/mt	Fita LED 2835-140 IP67 24Vdc	Iluminação Vertical									
FOTO	Referência	Descrição	Modelo / Nome	Lumens	Temperatura de cor / cor / Tecnologia/ Aplicação Perfil	Grau de Proteção	Tensão	Potência	Preço	Quantidade Vendável	Uni.	Quant. CX.	Uni.
	131526.1930	Fita LED 2835-140 19W/mt 3000K 24Vdc IP67	PSÁMATA	1363Lm	3000K	IP67	24Vdc	19W/mt	13,00 €	5 mt		125 mt	
	131526.1940	Fita LED 2835-140 19W/mt 4000K 24Vdc IP67	PSÁMATA	1574Lm	4000k	IP67	24Vdc	19W/mt	13,00 €	5 mt		125 mt	
	131526.1960	Fita LED 2835-140 19W/mt 6000K 24Vdc IP67	PSÁMATA	1632Lm	6000k	IP67	24Vdc	19W/mt	13,00 €	5 mt		125 mt	
	1311526.1927	Fita LED 2835-160 19W/mt 2700K 24Vdc IP67	PSÁMATA	2440Lm	2700K	IP67	24Vdc	19W/mt	14,20 €	5 mt		125 mt	
	1311526.1930	Fita LED 2835-160 19W/mt 3000K 24Vdc IP67	PSÁMATA	2560Lm	3000K	IP67	24Vdc	19W/mt	14,20 €	5 mt		125 mt	
	1311526.1940	Fita LED 2835-160 19W/mt 4000K 24Vdc IP67	PSÁMATA	2665Lm	4000k	IP67	24Vdc	19W/mt	14,20 €	5 mt		125 mt	
	1311526.1960	Fita LED 2835-160 19W/mt 6000K 24Vdc IP67	PSÁMATA	2670Lm	6000k	IP67	24Vdc	19W/mt	14,20 €	5 mt		125 mt	


EXTRA LONG CC		7,2W/mt	Fita LED 2835-120 IP20 24Vdc Ligação 20MT	Permite ligação até 20mt									
FOTO	Referência	Descrição	Modelo / Nome	Lumens	Temperatura de cor / cor / Tecnologia/ Aplicação Perfil	Grau de Proteção	Tensão	Potência	Preço	Quantidade Vendável	Uni.	Quant. CX.	Uni.
	132151.0727	Fita LED 2835-120 7,2W/mt 2700K 24Vdc IP20 Lig. 20mt	KARI	684Lm	2700K	IP20	24Vdc	7,2W/mt	16,00 €	20 mt		200 mt	
	132151.0730	Fita LED 2835-120 7,2W/mt 3000K 24Vdc IP20 Lig. 20mt	KARI	706Lm	3000K	IP20	24Vdc	7,2W/mt	16,00 €	20 mt		200 mt	
	132151.0740	Fita LED 2835-120 7,2W/mt 4000K 24Vdc IP20 Lig. 20mt	KARI	756Lm	4000k	IP20	24Vdc	7,2W/mt	16,00 €	20 mt		200 mt	
	132151.0760	Fita LED 2835-120 7,2W/mt 6000K 24Vdc IP20 Lig. 20mt	KARI	756Lm	6000k	IP20	24Vdc	7,2W/mt	16,00 €	20 mt		200 mt	


EXTRA LONG CC		9,6W/mt	Fita LED 2835-120 IP20 24Vdc Ligação 20MT	Permite ligação até 15mt									
FOTO	Referência	Descrição	Modelo / Nome	Lumens	Temperatura de cor / cor / Tecnologia/ Aplicação Perfil	Grau de Proteção	Tensão	Potência	Preço	Quantidade Vendável	Uni.	Quant. CX.	Uni.
	132151.0927	Fita LED 2835-120 9,6W/mt 2700K 24Vdc IP20 Lig. 15mt	REIA	912Lm	2700K	IP20	24Vdc	9,6W/mt	15,00 €	15 mt		200 mt	
	132151.0930	Fita LED 2835-120 9,6W/mt 3000K 24Vdc IP20 Lig. 15mt	REIA	940Lm	3000K	IP20	24Vdc	9,6W/mt	15,00 €	15 mt		200 mt	
	132151.0940	Fita LED 2835-120 9,6W/mt 4000K 24Vdc IP20 Lig. 15mt	REIA	1008Lm	4000k	IP20	24Vdc	9,6W/mt	15,00 €	15 mt		200 mt	
	132151.0960	Fita LED 2835-120 9,6W/mt 6000K 24Vdc IP20 Lig. 15mt	REIA	1008Lm	6000k	IP20	24Vdc	9,6W/mt	15,00 €	15 mt		200 mt	

EXTRA LONG CC		10W/mt	Fita LED 2835-120 IP20 24Vdc Ligação 20MM	Permite ligação até 50mt									
FOTO	Referência	Descrição	Modelo / Nome	Lumens	Temperatura de cor / cor / Tecnologia/ Aplicação Perfil	Grau de Proteção	Tensão	Potência	Preço	Quantidade Vendável	Unl.	Quant. CX.	Unl.
	132151.1025	Fita LED CC 10W/mt 2500K 48Vdc IP20 Lig. 50mt	ATLAS	900Lm	2500K	IP20	48Vdc	10W/mt	15,00 €	50 mt		200 mt	
	132151.1027	Fita LED CC 10W/mt 2700K 48Vdc IP20 Lig. 50mt	ATLAS	1200Lm	2700K	IP20	48Vdc	10W/mt	15,00 €	50 mt		200 mt	
	132151.1030	Fita LED CC 10W/mt 3000K 48Vdc IP20 Lig. 50mt	ATLAS	1180Lm	3000K	IP20	48Vdc	10W/mt	15,00 €	50 mt		200 mt	
	132151.1040	Fita LED CC 10W/mt 4000K 48Vdc IP20 Lig. 50mt	ATLAS	1250Lm	4000k	IP20	48Vdc	10W/mt	15,00 €	50 mt		200 mt	
	132151.1060	Fita LED CC 10W/mt 6000K 48Vdc IP20 Lig. 50mt	ATLAS	1260Lm	6000k	IP20	48Vdc	10W/mt	15,00 €	50 mt		200 mt	


EXTRA LONG CC		10W/mt	Fita LED 2835-70 IP20 24Vdc Ligação 20MM	Permite ligação até 20mt									
FOTO	Referência	Descrição	Modelo / Nome	Lumens	Temperatura de cor / cor / Tecnologia/ Aplicação Perfil	Grau de Proteção	Tensão	Potência	Preço	Quantidade Vendável	Unl.	Quant. CX.	Unl.
	13751.1030	Fita LED 2835-70 10W/mt 3000K 24Vdc IP20 Lig. 20mt	ARIEL	1270Lm	3000K	IP20	24Vdc	10W/mt	9,30 €	10 mt		200 mt	
	13751.1040	Fita LED 2835-70 10W/mt 4000K 24Vdc IP20 Lig. 20mt	ARIEL	1460Lm	4000k	IP20	24Vdc	10W/mt	9,30 €	10 mt		200 mt	
	13751.1060	Fita LED 2835-70 10W/mt 6000K 24Vdc IP20 Lig. 20mt	ARIEL	1350Lm	6000k	IP20	24Vdc	10W/mt	9,30 €	10 mt		200 mt	


EXTRA LONG CC		14,4W/mt	Fita LED 2835-120 IP20 24Vdc Ligação 20MM	Permite ligação até 10mt									
FOTO	Referência	Descrição	Modelo / Nome	Lumens	Temperatura de cor / cor / Tecnologia/ Aplicação Perfil	Grau de Proteção	Tensão	Potência	Preço	Quantidade Vendável	Unl.	Quant. CX.	Unl.
	132151.1427	Fita LED 2835-120 14,4W/mt 2700K 24Vdc IP20 Lig. 10mt	FOBOS	1296Lm	2700K	IP20	24Vdc	14,4W/mt	15,20 €	10 mt		200 mt	
	132151.1430	Fita LED 2835-120 14,4W/mt 3000K 24Vdc IP20 Lig. 10mt	FOBOS	1368Lm	3000K	IP20	24Vdc	14,4W/mt	15,20 €	10 mt		200 mt	
	132151.1440	Fita LED 2835-120 14,4W/mt 4000K 24Vdc IP20 Lig. 10mt	FOBOS	1440Lm	4000k	IP20	24Vdc	14,4W/mt	15,20 €	10 mt		200 mt	
	132151.1460	Fita LED 2835-120 14,4W/mt 6000K 24Vdc IP20 Lig. 10mt	FOBOS	1440Lm	6000k	IP20	24Vdc	14,4W/mt	15,20 €	10 mt		200 mt	





EXTRA LONG CC		15W/mt	Fita LED 2835-128 IP20 24Vdc Ligação 20MT	Permite ligação até 20mt									
FOTO	Referência	Descrição	Modelo / Nome	Lumens	Temperatura de cor / cor / Tecnologia/ Aplicação Perfil	Grau de Proteção	Tensão	Potência	Preço	Quantidade Vendável	Uni.	Quant. CX.	Uni.
	13251.1527	Fita LED 2835-128 15W/mt 2700K 24Vdc IP20 Lig. 20mt	CRÉSSIDA	2140Lm	2700K	IP20	24Vdc	15W/mt	16,90 €	10 mt		200 mt	
	13251.1530	Fita LED 2835-128 15W/mt 3000K 24Vdc IP20 Lig. 20mt	CRÉSSIDA	2130Lm	3000K	IP20	24Vdc	15W/mt	16,90 €	10 mt		200 mt	
	13251.1540	Fita LED 2835-128 15W/mt 4000K 24Vdc IP20 Lig. 20mt	CRÉSSIDA	2590Lm	4000k	IP20	24Vdc	15W/mt	16,90 €	10 mt		200 mt	
	13251.1560	Fita LED 2835-128 15W/mt 6000K 24Vdc IP20 Lig. 20mt	CRÉSSIDA	2200Lm	6000k	IP20	24Vdc	15W/mt	16,90 €	10 mt		200 mt	
















EXTRA LONG CC 54		15W/mt	Fita LED 2835-128 IP54 24Vdc Ligação 20MT	Permite ligação até 20mt									
FOTO	Referência	Descrição	Modelo / Nome	Lumens	Temperatura de cor / cor / Tecnologia/ Aplicação Perfil	Grau de Proteção	Tensão	Potência	Preço	Quantidade Vendável	Uni.	Quant. CX.	Uni.
	13254.1527	Fita LED 2835-128 15W/mt 2700K 24Vdc IP54 Lig. 20mt	CRÉSSIDA 54	2020Lm	2700K	IP54	24Vdc	15W/mt	20,00 €	10 mt		200 mt	
	13254.1530	Fita LED 2835-128 15W/mt 3000K 24Vdc IP54 Lig. 20mt	CRÉSSIDA 54	2000Lm	3000K	IP54	24Vdc	15W/mt	20,00 €	10 mt		200 mt	
	13254.1540	Fita LED 2835-128 15W/mt 4000K 24Vdc IP54 Lig. 20mt	CRÉSSIDA 54	2430Lm	4000k	IP54	24Vdc	15W/mt	20,00 €	10 mt		200 mt	
	13254.1560	Fita LED 2835-128 15W/mt 6000K 24Vdc IP54 Lig. 20mt	CRÉSSIDA 54	2130Lm	6000k	IP54	24Vdc	15W/mt	20,00 €	10 mt		200 mt	


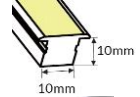








EXTRA LONG CC 68		10W/mt	Fita LED 2835-70 IP68 24Vdc Ligação 20mm	Permite ligação até 20mt									
FOTO	Referência	Descrição	Modelo / Nome	Lumens	Temperatura de cor / cor / Tecnologia/ Aplicação Perfil	Grau de Proteção	Tensão	Potência	Preço	Quantidade Vendável	Uni.	Quant. CX.	Uni.
	13757.1030	Fita LED 2835-70 10W/mt 3000K 24Vdc IP68 Lig. 20mt	ARIEL 68	1000Lm	3000K	IP68	24Vdc	10W/mt	18,00 €	20 mt		200 mt	
	13757.1040	Fita LED 2835-70 10W/mt 4000K 24Vdc IP68 Lig. 20mt	ARIEL 68	1260Lm	4000k	IP68	24Vdc	10W/mt	18,00 €	20 mt		200 mt	
	13757.1060	Fita LED 2835-70 10W/mt 6000K 24Vdc IP68 Lig. 20mt	ARIEL 68	1280Lm	6000k	IP68	24Vdc	10W/mt	18,00 €	20 mt		200 mt	












EXTRA LONG CC 68		14,4W/mt	Fita LED 2835-126 IP68 24Vdc Ligação 10mm	Permite ligação até 10mt									
FOTO	Referência	Descrição	Modelo / Nome	Lumens	Temperatura de cor / cor / Tecnologia/ Aplicação Perfil	Grau de Proteção	Tensão	Potência	Preço	Quantidade Vendável	Uni.	Quant. CX.	Uni.
	1312157.1430	Fita LED EXTRA LONG 14W/mt 3000K 24Vdc IP68 Lig. 10mt AEGIR	AEGIR	1800Lm	3000K	IP68	24Vdc	14W/mt	21,00 €	10 mt		200 mt	
	1312157.1440	Fita LED EXTRA LONG 14W/mt 4000K 24Vdc IP68 Lig. 10mt AEGIR	AEGIR	1960Lm	4000k	IP68	24Vdc	14W/mt	21,00 €	10 mt		200 mt	
	1312157.1460	Fita LED EXTRA LONG 14W/mt 6000K 24Vdc IP68 Lig. 10mt AEGIR	AEGIR	2050Lm	6000k	IP68	24Vdc	14W/mt	21,00 €	10 mt		200 mt	






Neon UP		6W/mt	Fita LED 24VDC IP67	Iluminação Vertical									
FOTO	Referência	Descrição	Modelo / Nome	Lumens	Temperatura de cor / cor / Tecnologia/ Aplicação Perfil	Grau de Proteção	Tensão	Potência	Preço	Quantidade Vendável	Unl.	Quant. CX.	Unl.
	1394136.0627	Fita LED NEON UP (6 x 6mm) 6W/mt 2700K 340Lm CR190 24Vdc IP67	JANO	340Lm	2700K	IP67	24Vdc	6W/mt	27,00 €	5 mt		50 mt	
	1394136.0630	Fita LED NEON UP (6 x 6mm) 6W/mt 3000K 320Lm CR190 24Vdc IP67	JANO	320Lm	3000K	IP67	24Vdc	6W/mt	27,00 €	5 mt		50 mt	
	1394136.0640	Fita LED NEON UP (6 x 6mm) 6W/mt 4000K 372Lm CR190 24Vdc IP67	JANO	372Lm	4000k	IP67	24Vdc	6W/mt	27,00 €	5 mt		50 mt	
	2219353	Tampa Final para Led Neon UP	JANO	-		-	-	-	1,00 €	1 un		1 un	
	2220353	Ligador com cabo para Led Neon UP	JANO	-		-	-	-	1,20 €	1 un		1 un	
	PF164AL	Calha 1mt AL Fixadora	JANO	-		-	-	-	4,80 €	1 un		1 un	

NeonUp		10W/mt	Fita LED 24VDC IP67	Iluminação Vertical									
FOTO	Referência	Descrição	Modelo / Nome	Lumens	Temperatura de cor / cor / Tecnologia/ Aplicação Perfil	Grau de Proteção	Tensão	Potência	Preço	Quantidade Vendável	Unl.	Quant. CX.	Unl.
	1322136.1027	Fita LED NEON UP 2835-168 10W/mt 2700K CRI90 24Vdc IP67 (10x10mm)	NESO	702Lm	2700K	IP67	24Vdc	10W/mt	25,00 €	5 mt		50 mt	
	1322136.1030	Fita LED NEON UP 2835-168 10W/mt 3000K CRI90 24Vdc IP67 (10x10mm)	NESO	772Lm	3000K	IP67	24Vdc	10W/mt	25,00 €	5 mt		50 mt	
	1322136.1040	Fita LED NEON UP 2835-168 10W/mt 4000K CRI90 24Vdc IP67 (10x10mm)	NESO	777Lm	4000k	IP67	24Vdc	10W/mt	25,00 €	5 mt		50 mt	
	1368136.10RGB	Fita LED NEON 10W/mt RGB 24Vdc IP67 (12x12mm) NESO	NESO	-	RGB	IP67	24Vdc	10W/mt	38,00 €	5 mt		50 mt	
	13246.1027	LED NEON UP 1010 10W/mt 2700k CRI80 24VDC Ligação 10MT IP67 (10x10mm)	ARQUE	500Lm	2700K	IP67	24Vdc	10W/mt	18,00 €	10 mt		50 mt	
	13246.1030	LED NEON UP 1010 10W/mt 3000k CRI80 24VDC Ligação 10MT IP67 (10x10mm)	ARQUE	510Lm	3000K	IP67	24Vdc	10W/mt	18,00 €	10 mt		50 mt	
	13246.1040	LED NEON UP 1010 10W/mt 4000k CRI80 24VDC Ligação 10MT IP67 (10x10mm)	ARQUE	520Lm	4000k	IP67	24Vdc	10W/mt	18,00 €	10 mt		50 mt	
	2219243	Tampa final P/ Neon UP	NESO / ARQUE	-		-	-	-	1,20 €	1 un		1 un	
	2219657	Tampa final P/ Neon UP RGB	NESO	-		-	-	-	5,00 €	1 un		1 un	
	2220243	Conector 2 polos de ligação Neon UP	NESO / ARQUE	-		-	-	-	2,00 €	1 un		1 un	
	2226143	Fixador Led Neon 1010 NESO	NESO / ARQUE	-	Fixador	-	-	-	0,40 €	1 un		1 un	
	2226162	Fixador Led Neon 1212 NESO RGB	Fixador NESO	-	Fixador	-	-	-	0,70 €	1 un		1 un	
	PF148AL	Calha 1mt Alumínio Fixadora NESO	NESO / ARQUE / BESTLA	-		-	-	-	8,00 €	1 un		1 un	
	PF148PL	Calha 1mt PC Fixadora NESO	NESO / ARQUE / BESTLA	-		-	-	-	5,00 €	1 un		1 un	
	PF149AL	Calha 1mt AL Fixadora NESO RGB	NESO	-		-	-	-	8,00 €	1 un		1 un	


NeonUp		9,6W/mt		Fita LED 24VDC IP65				Iluminação Vertical					
FOTO	Referência	Descrição	Modelo / Nome	Lumens	Temperatura de cor / cor / Tecnologia/ Aplicação Perfil	Grau de Proteção	Tensão	Potência	Preço	Quantidade Vendável	Unl.	Quant. CX.	Unl.
	13315.0927	Fita LED NEON UP10X10 C/ ABA 9,6W/mt 2700K 24Vdc IP65	BESTLA	650Lm	2700K	IP65	24Vdc	9,6W/mt	18,00 €	5 mt		50 mt	
	13315.0930	Fita LED NEON UP10X10 C/ ABA 9,6W/mt 3000K 24Vdc IP65	BESTLA	710Lm	3000K	IP65	24Vdc	9,6W/mt	18,00 €	5 mt		50 mt	
	13315.0940	Fita LED NEON UP10X10 C/ ABA 9,6W/mt 4000K 24Vdc IP65	BESTLA	710Lm	4000k	IP65	24Vdc	9,6W/mt	18,00 €	5 mt		50 mt	
	PF148AL	Calha 1mt Alumínio Fixadora NESO	NESO / ARQUE / BESTLA	-		-	-	-	8,00 €	1 un		1 un	
	PF148PL	Calha 1mt PC Fixadora NESO	NESO / ARQUE / BESTLA	-		-	-	-	5,00 €	1 un		1 un	

Neon SIDE		6W/mt		Fita LED 24VDC IP67				Iluminação Horizontal					
FOTO	Referência	Descrição	Modelo / Nome	Lumens	Temperatura de cor / cor / Tecnologia/ Aplicação Perfil	Grau de Proteção	Tensão	Potência	Preço	Quantidade Vendável	Unl.	Quant. CX.	Unl.
	1394146.0627	Fita LED NEON Side 4x8mm 6W/mt 2700K CRI95 24Vdc IP67	JÁPETO	240Lm	2700K	IP67	24Vdc	6W/mt	25,00 €	5 mt		50 mt	
	1394146.0630	Fita LED NEON Side 4x8mm 6W/mt 3000K CRI95 24Vdc IP67	JÁPETO	256Lm	3000K	IP67	24Vdc	6W/mt	25,00 €	5 mt		50 mt	
	1394146.0640	Fita LED NEON Side 4x8mm 6W/mt 4000K CRI95 24Vdc IP67	JÁPETO	250Lm	4000k	IP67	24Vdc	6W/mt	25,00 €	5 mt		50 mt	
	1394146.0653	Fita LED NEON Side 4x8mm 6W/mt 5300K CRI95 24Vdc IP67	JÁPETO	253Lm	5300k	IP67	24Vdc	6W/mt	25,00 €	5 mt		50 mt	
	2219355	Tampa Final para Led Neon Side	JÁPETO	-		-	-	-	1,50 €	1 un		1 un	
	2220355	Ligador com cabo para Led Neon Side	JÁPETO	-		-	-	-	2,00 €	1 un		1 un	
	PF156AL	Calha 1mt AL Fixadora	JÁPETO	-		-	-	-	4,80 €	1 un		1 un	

Neon Side		10W/mt		Fita LED 24VDC IP67			Iluminação Horizontal						
FOTO	Referência	Descrição	Modelo / Nome	Lumens	Temperatura de cor / cor / Tecnologia/ Aplicação Perfil	Grau de Proteção	Tensão	Potência	Preço	Quantidade Vendável	Unl.	Quant. CX.	Unl.
	132166.1027	Fita LED NEON Side (6x12mm) 10W/mt 2700K CRI94 24Vdc	MINI NIX	400Lm	2700K	IP67	24Vdc	10W/mt	25,00 €	5 mt		50 mt	
	132166.1030	Fita LED NEON Side (6x12mm) 10W/mt 3000K CRI94 24Vdc	MINI NIX	435Lm	3000K	IP67	24Vdc	10W/mt	25,00 €	5 mt		50 mt	
	132166.1040	Fita LED NEON Side (6x12mm) 10W/mt 4000K CRI94 24Vdc	MINI NIX	413Lm	4000k	IP67	24Vdc	10W/mt	25,00 €	5 mt		50 mt	
	1328166.10RGB	Fita LED NEON Side (6x12mm) 10W/mt RGB 24Vdc IP67 MINI NIX	MINI NIX	-	RGB	IP67	24Vdc	10W/mt	33,00 €	5 mt		50 mt	
	13256.1027	LED NEON Side 0612 10W/mt 2700K CRI80 24Vdc Ligação 10MT IP67	FEBE	250Lm	2700K	IP67	24Vdc	10W/mt	15,00 €	5 mt		50 mt	
	13256.1030	LED NEON Side 0612 10W/mt 3000K CRI80 24Vdc Ligação 10MT IP67	FEBE	290Lm	3000K	IP67	24Vdc	10W/mt	15,00 €	5 mt		50 mt	
	13256.1040	LED NEON Side 0612 10W/mt 4000K CRI80 24Vdc Ligação 10MT IP67	FEBE	290Lm	4000k	IP67	24Vdc	10W/mt	15,00 €	5 mt		50 mt	
	2214216	Tampa final P/ Neon UP	MINI NIX / FEBE	-		-	-	-	0,70 €	1 un		1 un	
	2226148	Fixador Led Neon 0612 MINI NIX	Fixador MINI NIX	-	Fixador	-	-	-	0,60 €	1 un		1 un	
	2220248	Conector 2 polos de ligação Neon UP	MINI NIX / FEBE	-		-	-	-	1,00 €	1 un		1 un	
	PF150AL	Calha 1mt AL Fixadora MINI NIX	MINI NIX / FEBE / CALDENE	-		-	-	-	6,00 €	1 un		1 un	
	PF154IX	Calha 0,5mt Inox Fixadora flexível MINI NIX	MINI NIX / FEBE / CALDENE	-		-	-	-	8,00 €	1 un		1 un	












Neon Side		9,6W/mt		Fita LED 24VDC IP65			Iluminação Horizontal						
FOTO	Referência	Descrição	Modelo / Nome	Lumens	Temperatura de cor / cor / Tecnologia/ Aplicação Perfil	Grau de Proteção	Tensão	Potência	Preço	Quantidade Vendável	Un.	Quant. CX.	Un.
	13325.0927	Fita LED NEON SIDE 6X12 C/ABA 9,6W 2700K 24Vdc IP65	CALDENE	280Lm	2700K	IP65	24Vdc	9,6W/mt	18,00 €	5 mt		50 mt	
	13325.0930	Fita LED NEON SIDE 6X12 C/ABA 9,6W 3000K 24Vdc IP65	CALDENE	320Lm	3000K	IP65	24Vdc	9,6W/mt	18,00 €	5 mt		50 mt	
	13325.0937	Fita LED NEON SIDE 6X12 C/ABA 9,6W 3700K 24Vdc IP65	CALDENE	330Lm	3700k	IP65	24Vdc	9,6W/mt	18,00 €	5 mt		50 mt	
	PF150AL	Calha 1mt AL Fixadora MINI NIX	MINI NIX / FEBE / CALDENE	-		-	-	-	6,00 €	1 un		1 un	
	PF154IX	Calha 0,5mt Inox Fixadora flexível MINI NIX	MINI NIX / FEBE / CALDENE	-		-	-	-	8,00 €	1 un		1 un	







Led Side	14,4W/mt	Fita LED 24VDC IP67	Iluminação Horizontal										
FOTO	Referência	Descrição	Modelo / Nome	Lumens	Temperatura de cor / cor / Tecnologia/ Aplicação Perfil	Grau de Proteção	Tensão	Potência	Preço	Quantidade Vendável	Unl.	Quant. CX.	Unl.
	1321146.1527	Fita LED NEON Side (12x20mm) 15W/mt 2700K CRI90 24Vdc IP67	NARVI	436Lm	2700K	IP67	24Vdc	15W/mt	48,00 €	5 mt		50 mt	
	1321146.1530	Fita LED NEON Side (12x20mm) 15W/mt 3000K CRI90 24Vdc IP67	NARVI	492Lm	3000K	IP67	24Vdc	15W/mt	48,00 €	5 mt		50 mt	
	1321146.1540	Fita LED NEON Side (12x20mm) 15W/mt 4000K CRI90 24Vdc IP67	NARVI	475Lm	4000k	IP67	24Vdc	15W/mt	48,00 €	5 mt		50 mt	
	1310146.14RGB	Fita LED NEON Side (12x20mm) 14,4W/mt RGB CRI90 24Vdc IP67	NARVI	-	RGB	IP67	24Vdc	15W/mt	55,00 €	5 mt		50 mt	
	13256.1227	LED NEON Side 1220 12W/mt 2700K CRI80 24Vdc IP67 <a href="#">Ligação 10m</a>	GREIP	300Lm	2700K	IP67	24Vdc	12W/mt	29,00 €	10 mt		50 mt	
	13256.1230	LED NEON Side 1220 12W/mt 3000K CRI80 24Vdc IP67 <a href="#">Ligação 10m</a>	GREIP	348Lm	3000K	IP67	24Vdc	12W/mt	29,00 €	10 mt		50 mt	
	13256.1240	LED NEON Side 1220 12W/mt 4000K CRI80 24Vdc IP67 <a href="#">Ligação 10m</a>	GREIP	348Lm	4000k	IP67	24Vdc	12W/mt	29,00 €	10 mt		50 mt	
	1313246.1027	LED NEON Side 12x20mm Preto 10W/mt 2700K 24Vdc IP67	BLACK NARVI	17,2Lm	2700K	IP67	24Vdc	10W/mt	45,00 €	5 mt		50 mt	
	1313246.1030	LED NEON Side 12x20mm Preto 10W/mt 3000K 24Vdc IP67	BLACK NARVI	17,8Lm	3000K	IP67	24Vdc	10W/mt	45,00 €	5 mt		50 mt	
	1313246.1040	LED NEON Side 12x20mm Preto 10W/mt 4000K 24Vdc IP67	BLACK NARVI	19,5Lm	4000k	IP67	24Vdc	10W/mt	45,00 €	5 mt		50 mt	
	2226147	Fixador Led Neon 1220 NARVI / NÁIADE / GREIP	Fixador NARVI / NÁIADE GREIP	-	Fixador	-	-	-	1,20 €	1 un		1 un	
	2219247	Tampa final P/ Neon Side NÁIADE/NÁRVI	NARVI / NÁIADE	-		-	-	-	5,00 €	1 un		1 un	
	2214226	Tampa final P/ Neon SIDE	NÁIADE	-		-	-	-	1,50 €	1 un		1 un	
	2220247	Conector 2 polos de ligação Neon SIDE NÁIADE/NÁRVI	NARVI / NÁIADE	-		-	-	-	8,00 €	1 un		1 un	
	2220247.RGB	Conector 4 polos de ligação Neon UP NÁIADE / NARVI	NARVI / NÁIADE	-		-	-	-	11,00 €	1 un		1 un	
	PF151AL	Calha 1mt AL Fixadora NÁIADE / NARVI	NARVI / NÁIADE	-		-	-	-	12,00 €	1 un		1 un	
	PF151IX	Calha 0,50mt INOX Fixadora NÁIADE / NARVI	NARVI / NÁIADE	-		-	-	-	12,00 €	1 un		1 un	




Neon Redondo		10W/mt	Fita LED 24VDC IP65	Iluminação 360°									
FOTO	Referência	Descrição	Modelo / Nome	Lumens	Temperatura de cor / cor / Tecnologia/ Aplicação Perfil	Grau de Proteção	Tensão	Potência	Preço	Quantidade Vendável	Unl.	Quant. CX.	Unl.
	1391275.1027	LED NEON Red. 360° 10W 2700K CRI90 24Vdc IP65	SKOLL	517Lm	2700K	IP65	24Vdc	10W/mt	70,00 €	5 mt		50 mt	
	1391275.1030	LED NEON Red. 360° 10W 3000K CRI90 24Vdc IP65	SKOLL	529Lm	3000K	IP65	24Vdc	10W/mt	70,00 €	5 mt		50 mt	
	1391275.1040	LED NEON Red. 360° 10W 4000K CRI90 24Vdc IP65	SKOLL	556Lm	4000k	IP65	24Vdc	10W/mt	70,00 €	5 mt		50 mt	
	1391275.10RGB	LED NEON Red. 360° 10W RGB CRI90 24Vdc IP65	SKOLL	-	RGB	IP65	24Vdc	10W/mt	Sob Consulta	5 mt		50 mt	
	1391275.16RGBWW	LED NEON Red. 360° 16W RGB+3000K CRI90 24Vdc IP65	SKOLL	-	RGB + 3000K	IP65	24Vdc	16W/mt	Sob Consulta	5 mt		50 mt	
	2226657	Fixador Led Neon 360° SKOLL	Fixador SKOLL	-	Fixador	-	-	-	2,00 €	1 un		1 un	
	2223157	Kit de Suspensão para Fita Led Neon Skoll	SKOLL	-	Suspensão	-	-	-	78,00 €	1 un		1 un	
	2220257.2	Ligador Fita Led Neon Skoll	SKOLL	-	Ligador	-	-	-	28,00 €	1 un		1 un	
	PF169PL	Calha fixadora plástico 1mt	SKOLL		Calha Fixação	-	-	-	14,00 €	1 mt		50 mt	
	2220457	Kit fixador alumínio c/ topo	SKOLL		Fixador	-	-	-	48,00 €	1 mt		50 mt	












Neon UP+SIDE 10W/mt Fita LED 24VDC IP67													
FOTO	Referência	Descrição	Modelo / Nome	Lumens	Temperatura de cor / cor / Tecnologia/ Aplicação Perfil	Grau de Proteção	Tensão	Potência	Preço	Quantidade Vendável	Unl.	Quant. CX.	Unl.
	1321286.1027	LED NEON UP+SIDE 10Wmt 2700K CRI90 24V IP67 NEREIDA	NEREIDA	692Lm	2700K	IP67	24Vdc	10W/mt	70,00 €	5 mt		50 mt	
	1321286.1030	LED NEON UP+SIDE 10Wmt 3000K CRI90 24V IP67 NEREIDA	NEREIDA	703Lm	3000K	IP67	24Vdc	10W/mt	70,00 €	5 mt		50 mt	
	1321286.1040	LED NEON UP+SIDE 10Wmt 4000K CRI90 24V IP67 NEREIDA	NEREIDA	720Lm	4000k	IP67	24Vdc	10W/mt	70,00 €	5 mt		50 mt	
	1321286.1050	LED NEON UP+SIDE 10Wmt 5000K CRI90 24V IP67 NEREIDA	NEREIDA	736Lm	5000k	IP67	24Vdc	10W/mt	70,00 €	5 mt		50 mt	
	1313226.1027	LED NEON UP 1615 PRETO 10W/mt 2700K 24Vdc IP67	BLACK MÉTIS	20,6Lm	2700K	IP67	24Vdc	10W/mt	45,00 €	5 mt		50 mt	
	1313226.1030	LED NEON UP 1615 PRETO 10W/mt 3000K 24Vdc IP67	BLACK MÉTIS	21,1Lm	3000K	IP67	24Vdc	10W/mt	45,00 €	5 mt		50 mt	
	1313226.1040	LED NEON UP 1615 PRETO 10W/mt 4000K 24Vdc IP67	BLACK MÉTIS	20,7Lm	4000k	IP67	24Vdc	10W/mt	45,00 €	5 mt		50 mt	
	2219253	Tampa Final para Led Neon UP+SIDE NEREIDA / NAMAKA	NEREIDA / NAMAKA	-		-	-	-	1,20 €	1 un		1 un	
	2220654	Topo c/ cabo 2 polos de ligação Neon UP+SIDE NEREIDA	NEREIDA	-		-	-	-	9,00 €	1 un		1 un	
	2226144	Fixador Led Neon 1615 HIDRA / NAMAKA / NEREIDA	NEREIDA / NAMAKA / HIDRA	-	Fixador	-	-	-	1,50 €	1 un		1 un	
	PF152PL	Calha 1mt PC Fixadora HIDRA / NAMAKA / NEREIDA	NEREIDA / NAMAKA / HIDRA	-		-	-	-	9,00 €	1 un		1 un	
	PF152AL	Calha 1mt AL Fixadora HIDRA / NAMAKA / NEREIDA	NEREIDA / NAMAKA / HIDRA	-		-	-	-	12,00 €	1 un		1 un	





NeonUp CC		10W/mt	Fita LED 24VDC IP67	Iluminação Vertical ligação 17mt (RGB 13mt)									
FOTO	Referência	Descrição	Modelo / Nome	Lumens	Temperatura de cor / cor / Tecnologia/ Aplicação Perfil	Grau de Proteção	Tensão	Potência	Preço	Quantidade Vendável	Unl.	Quant. CX.	Unl.
	132246.1027	LED NEON UP (16x15mm) 10W/mt 2700K CRI90 24Vdc IP67 Lig. 17mt	NAMAKA	587Lm	2700K	IP67	24Vdc	10W/mt	48,00 €	17 mt		50 mt	
	132246.1030	LED NEON UP (16x15mm) 10W/mt 3000K CRI90 24Vdc IP67 Lig. 17mt	NAMAKA	607Lm	3000K	IP67	24Vdc	10W/mt	48,00 €	17 mt		50 mt	
	132246.1040	LED NEON UP (16x15mm) 10W/mt 4000K CRI90 24Vdc IP67 Lig. 17mt	NAMAKA	575Lm	4000k	IP67	24Vdc	10W/mt	48,00 €	17 mt		50 mt	
	136246.11RGB	LED NEON UP (16x15mm) 11W/mt RGB CRI90 24Vdc IP67 Lig. 13mt	NAMAKA	-	RGB	IP67	24Vdc	11W/mt	65,00 €	13 mt		50 mt	
	2219244	Tampa final P/ Neon UP NAMAKA	NAMAKA	-		-	-	-	5,00 €	1 un		1 un	
	2219253	Tampa final P/ Neon UP NAMAKA	NAMAKA	-		-	-	-	1,20 €	1 un		1 un	
	2220244	Conector 2 polos de ligação Neon UP NAMAKA	NAMAKA	-		-	-	-	8,00 €	1 un		1 un	
	2220244.RGB	Conector 4 polos de ligação Neon UP NAMAKA	NAMAKA	-		-	-	-	11,00 €	1 un		1 un	
	2226144	Fixador Led Neon 1615 HIDRA / NAMAKA / NEREIDA	NEREIDA / NAMAKA / HIDRA	-	Fixador	-	-	-	1,50 €	1 un		1 un	
	PF152AL	Calha 1mt Alumínio Fixadora HIDRA / NAMAKA / NEREIDA	NEREIDA / NAMAKA / HIDRA	-		-	-	-	12,00 €	1 un		1 un	
	PF152PL	Calha 1mt PC Fixadora HIDRA / NAMAKA / NEREIDA	NEREIDA / NAMAKA / HIDRA	-		-	-	-	6,00 €	1 un		1 un	

NeonUp CC		10W/mt	Fita LED 24VDC IP67	Iluminação Vertical ligação 17mt						NEON C/ ABAS			
FOTO	Referência	Descrição	Modelo / Nome	Lumens	Temperatura de cor / cor / Tecnologia/ Aplicação Perfil	Grau de Proteção	Tensão	Potência	Preço	Quantidade Vendável	Unl.	Quant. CX.	Unl.
	1332123.1027	LED NEON UP 1615 C/ABA 10W/mt 2700K 24Vdc IP67 Ligação 17MT	DEIMOS	560	2700K	IP67	24Vdc	10W/mt	43,00 €	17 mt		50 mt	
	1332123.1030	LED NEON UP 1615 C/ABA 10W/mt 3000K 24Vdc IP67 Ligação 17MT	DEIMOS	607	3000K	IP67	24Vdc	10W/mt	43,00 €	17 mt		50 mt	
	1332123.1040	LED NEON UP 1615 C/ABA 10W/mt 4000K 24Vdc IP67 Ligação 17MT	DEIMOS	663	4000k	IP67	24Vdc	10W/mt	43,00 €	17 mt		50 mt	
	2226144	Fixador Led Neon 1615 HIDRA / NAMAKA / NEREIDA	NEREIDA / NAMAKA / HIDRA	-	Fixador	-	-	-	1,50 €	1 un		1 un	
	PF152AL	Calha 1mt Alumínio Fixadora HIDRA / NAMAKA / NEREIDA	NEREIDA / NAMAKA / HIDRA	-		-	-	-	12,00 €	1 un		1 un	
	PF152PL	Calha 1mt PC Fixadora HIDRA / NAMAKA / NEREIDA	NEREIDA / NAMAKA / HIDRA	-		-	-	-	6,00 €	1 un		1 un	


NeonSide CC		10W/mt	Fita LED 24VDC IP67	Iluminação Horizontal ligação 17mt (RGB 13mt)									
FOTO	Referência	Descrição	Modelo / Nome	Lumens	Temperatura de cor / cor / Tecnologia/ Aplicação Perfil	Grau de Proteção	Tensão	Potência	Preço	Quantidade Vendável	Unl.	Quant. CX.	Unl.
	132256.1027	LED NEON Side (12x20mm) 10W/mt 2700K CRI90 24Vdc IP67 Lig. 17mt	NÁIADE	342Lm	2700K	IP67	24Vdc	10W/mt	48,00 €	17 mt		50 mt	
	132256.1030	LED NEON Side (12x20mm) 10W/mt 3000K CRI90 24Vdc IP67 Lig. 17mt	NÁIADE	346Lm	3000K	IP67	24Vdc	10W/mt	48,00 €	17 mt		50 mt	
	132256.1040	LED NEON Side (12x20mm) 10W/mt 4000K CRI90 24Vdc IP67 Lig. 17mt	NÁIADE	346Lm	4000k	IP67	24Vdc	10W/mt	48,00 €	17 mt		50 mt	
	136256.11RGB	LED NEON Side (12x20mm) 11W/mt RGB CRI90 24Vdc IP67 Lig. 13mt	NÁIADE	-	RGB	IP67	24Vdc	11W/mt	48,00 €	13 mt		50 mt	
	2219247	Tampa final P/ Neon SIDE NÁIADE	NÁIADE	-		-	-	-	5,00 €	1 un		1 un	
	2214226	Tampa final P/ Neon SIDE	NÁIADE	-		-	-	-	3,00 €	1 un		1 un	
	2220247	Conector 2 polos de ligação Neon SIDE NÁIADE	NÁIADE	-		-	-	-	8,00 €	1 un		1 un	
	2220247.RGB	Conector 4 polos de ligação Neon SIDE NÁIADE	NÁIADE	-		-	-	-	11,00 €	1 un		1 un	
	2226147	Fixador Led Neon 1220 NARVI / NAI/ADE / GREIP	NARVI / NAI/ADE / GREIP	-	Fixador	-	-	-	1,20 €	1 un		1 un	
	PF151AL	Calha 1mt AL Fixadora NÁIADE	NÁIADE	-		-	-	-	10,00 €	1 un		1 un	
	PF151IX	Calha 0,50mt INOX Fixadora NÁIADE / NARVI	NARVI / NÁIADE	-		-	-	-	12,00 €	1 un		1 un	

NeonSide CC		10W/mt	Fita LED 24VDC IP67	Iluminação Horizontal ligação 17mt						NEON C/ ABAS			
FOTO	Referência	Descrição	Modelo / Nome	Lumens	Temperatura de cor / cor / Tecnologia/ Aplicação Perfil	Grau de Proteção	Tensão	Potência	Preço	Quantidade Vendável	Unl.	Quant. CX.	Unl.
	1336123.1027	LED NEON SIDE 1220 C/ABA 10W/mt 2700K 24Vdc IP67 17M	TALASSA	365Lm	2700K	IP67	24Vdc	10W/mt	45,00 €	17 mt		50 mt	
	1336123.1030	LED NEON SIDE 1220 C/ABA 10W/mt 3000K 24Vdc IP67 17M	TALASSA	370Lm	3000K	IP67	24Vdc	10W/mt	45,00 €	17 mt		50 mt	
	1336123.1040	LED NEON SIDE 1220 C/ABA 10W/mt 4000K 24Vdc IP67 17M	TALASSA	407Lm	4000k	IP67	24Vdc	10W/mt	45,00 €	17 mt		50 mt	
	PF151AL	Calha 1mt AL Fixadora NÁIADE	NÁIADE	-		-	-	-	10,00 €	1 un		1 un	
	PF151IX	Calha 0.50mt INOX Fixadora NÁIADE / NARVI	NARVI / NÁIADE	-		-	-	-	12,00 €	1 un		1 un	
NeonUp		10W/mt	Fita LED 24VDC IP68	Iluminação Vertical PISCINAS									
FOTO	Referência	Descrição	Modelo / Nome	Lumens	Temperatura de cor / cor / Tecnologia/ Aplicação Perfil	Grau de Proteção	Tensão	Potência	Preço	Quantidade Vendável	Unl.	Quant. CX.	Unl.
	132227.1027	LED NEON UP (10x10mm) 10W/mt 2700K CRI90 24Vdc IP68	TRITÃO	715Lm	2700K	IP68	24Vdc	10W/mt	45,00 €	5 mt		50 mt	
	132227.1030	LED NEON UP (10x10mm) 10W/mt 3000K CRI90 24Vdc IP68	TRITÃO	788Lm	3000K	IP68	24Vdc	10W/mt	45,00 €	5 mt		50 mt	
	132227.1040	LED NEON UP (10x10mm) 10W/mt 4000K CRI90 24Vdc IP68	TRITÃO	789Lm	4000k	IP68	24Vdc	10W/mt	45,00 €	5 mt		50 mt	
	132227.1060	LED NEON UP (10x10mm) 10W/mt 5700K CRI90 24Vdc IP68	TRITÃO	749Lm	5700k	IP68	24Vdc	10W/mt	45,00 €	5 mt		50 mt	
	136227.10RGB	LED NEON UP 4040-96 10W/mt RGB CRI90 24Vdc IP67	TRITÃO	-	RGB	IP68	24Vdc	10W/mt	45,00 €	5 mt		50 mt	
	2219245	Tampa final P/ Neon UP TRITÃO	TRITÃO	-		-	-	-	1,00 €	1 un		1 un	
	2226143	Fixador Led Neon 1010 NESO	NESO / ARQUE / TRITÃO	-	Fixador	-	-	-	0,40 €	1 un		1 un	
	PF153PL	Calha 1mt PC Fixadora TRITÃO	TRITÃO	-		-	-	-	5,50 €	1 un		1 un	

NeonUp		10W/mt	Fita LED 24VDC IP68	Iluminação Vertical PISCINAS									
FOTO	Referência	Descrição	Modelo / Nome	Lumens	Temperatura de cor / cor / Tecnologia/ Aplicação Perfil	Grau de Proteção	Tensão	Potência	Preço	Quantidade Vendável	Unl.	Quant. CX.	Unl.
	13251227.1027	LED NEON Up (16x15mm) 10W/mt 2700K CRI90 24Vdc IP68	HIDRA	651Lm	2700K	IP68	24Vdc	10W/mt	85,00 €	5 mt		50 mt	
	13251227.1030	LED NEON Up (16x15mm) 10W/mt 3000K CRI90 24Vdc IP68	HIDRA	636Lm	3000K	IP68	24Vdc	10W/mt	85,00 €	5 mt		50 mt	
	13251227.1040	LED NEON Up (16x15mm) 10W/mt 4000K CRI90 24Vdc IP68	HIDRA	747Lm	4000k	IP68	24Vdc	10W/mt	85,00 €	5 mt		50 mt	
	13251227.1065	LED NEON Up (16x15mm) 10W/mt 6500K CRI90 24Vdc IP68	HIDRA	698Lm	6500k	IP68	24Vdc	10W/mt	85,00 €	5 mt		50 mt	
	13268227.10RGB	LED NEON UP 10W/mt RGB CRI90 24Vdc IP68	HIDRA	-	RGB	IP68	24Vdc	10W/mt	90,00 €	5 mt		50 mt	
	1322127.1030	LED NEON UP 1615 10W/mt 3000K 24Vdc IP68 <b>Ligação 15MT Piscina</b>	DAFNE	375Lm	3000K	IP68	24Vdc	10W/mt	60,00 €	15 mt		50 mt	
	1322127.1040	LED NEON UP 1615 10W/mt 4000K 24Vdc IP68 <b>Ligação 15MT Piscina</b>	DAFNE	410Lm	4000k	IP68	24Vdc	10W/mt	60,00 €	15 mt		50 mt	
	1322127.1060	LED NEON UP 1615 10W/mt 6000K 24Vdc IP68 <b>Ligação 15MT Piscina</b>	DAFNE	375Lm	6500k	IP68	24Vdc	10W/mt	60,00 €	15 mt		50 mt	
	2226144	Fixador Led Neon 1615 HIDRA / NAMAKA / NEREIDA	NEREIDA / NAMAKA / HIDRA	-	Fixador	-	-	-	1,50 €	1 un		1 un	
	2219253	Tampa Final para Led Neon UP+SIDE	HIDRA	-		-	-	-	1,20 €	1 un		1 un	
	PF152PL	Calha 1mt PC Fixadora HIDRA / NEREIDA / NAMAKA	NEREIDA / NAMAKA / HIDRA	-		-	-	-	6,00 €	1 un		1 un	





NeonSIDE		8W/mt		Fita LED 24VDC IP68		Iluminação Horizontal PISCINAS							
FOTO	Referência	Descrição	Modelo / Nome	Lumens	Temperatura de cor / cor / Tecnologia/ Aplicação Perfil	Grau de Proteção	Tensão	Potência	Preço	Quantidade Vendável	Unl.	Quant. CX.	Unl.
	132237.0827	Fita LED NEON SIDE (6,5x12mm) 8W/mt 2700K CRI90 24Vdc IP68	UMBRIEL	439Lm	2700K	IP68	24Vdc	8W/mt	55,00 €	5 mt		50 mt	
	132237.0830	Fita LED NEON SIDE (6,5x12mm) 8W/mt 3000K CRI90 24Vdc IP68	UMBRIEL	462Lm	3000K	IP68	24Vdc	8W/mt	55,00 €	5 mt		50 mt	
	132237.0840	Fita LED NEON SIDE (6,5x12mm) 8W/mt 4000K CRI90 24Vdc IP68	UMBRIEL	477Lm	4000k	IP68	24Vdc	8W/mt	55,00 €	5 mt		50 mt	
	132237.0857	Fita LED NEON SIDE (6,5x12mm) 8W/mt 5700K CRI90 24Vdc IP68	UMBRIEL	451Lm	5700k	IP68	24Vdc	8W/mt	55,00 €	5 mt		50 mt	
	136237.08RGB	Fita LED NEON SIDE 4040-96 8W/mt RGB CRI90 24Vdc IP68	UMBRIEL	-	RGB	IP68	24Vdc	8W/mt	45,00 €	5 mt		50 mt	
	2219246	Tampa final P/ Neon UP UMBRIEL	UMBRIEL	-		-	-	-	1,50 €	1 un		1 un	
	PF154IX	Calha 0,50mt INOX Fixadora UMBRIEL	UMBRIEL	-		-	-	-	8,00 €	1 un		1 un	





**Neon Tubo**

FOTO	Referência	Descrição	Modelo / Nome	Lumens	Temperatura de cor / cor / Tecnologia/ Aplicação Perfil	Grau de Proteção	Tensão	Potência	Preço	Quantidade Vendável	Unl.	Quant. CX.	Unl.
	NT2.1010	Tubo Neon Luz UP + Lateral 10x10x10000mm	Neon Tubo UP	-	UP	IP67	-	Máx. 15W/mt	8,00 €	10 mt		100 mt	
	TPF2.1010	Topo c/ furo para Neon UP 10x10	Neon Tubo UP	-	UP	-	-	-	0,45 €	1 un		1 un	
	TP2.1010	Topo S/ furo para Neon UP 10x10	Neon Tubo UP	-	UP	-	-	-	0,45 €	1 un		1 un	
	FX2.1010	Fixador para Neon UP 10x10	Neon Tubo UP	-	UP	-	-	-	0,45 €	1 un		1 un	
	NT1.1616	Tubo Neon Luz UP Direito 16x16x10000mm	Neon Tubo UP	-	UP	IP67	-	Máx. 15W/mt	12,00 €	10 mt		100 mt	
	TPF1.1616	Topo c/ furo para Neon UP 16x16	Neon Tubo UP	-	UP	-	-	-	0,55 €	1 un		1 un	
	TP1.1616	Topo s/ furo para Neon UP 16x16	Neon Tubo UP	-	UP	-	-	-	0,55 €	1 un		1 un	
	FX1.1616	Fixador para Neon UP 16x16	Neon Tubo UP	-	UP	-	-	-	0,55 €	1 un		1 un	
	NT3.612	Tubo Neon Luz Side Direito 6x12x10000mm	Neon Tubo SIDE	-	SIDE	IP67	-	Máx. 15W/mt	4,00 €	10 mt		100 mt	
	TPF3.612	Topo c/ furo para Neon Side 6x12	Neon Tubo SIDE	-	SIDE	-	-	-	0,30 €	1 un		1 un	
	TP3.612	Topo s/ furo para Neon Side 6x12	Neon Tubo SIDE	-	SIDE	-	-	-	0,30 €	1 un		1 un	
	FX3.612	Fixador para Neon Side 6x12	Neon Tubo SIDE	-	SIDE	-	-	-	0,45 €	1 un		1 un	
	NT3.1220	Tubo Neon Luz Side Direito 12x20x10000mm	Neon Tubo SIDE	-	SIDE	IP67	-	Máx. 15W/mt	12,00 €	10 mt		100 mt	
	TPF3.1220	Topo c/ furo para Neon Side Direito 12x20	Neon Tubo SIDE	-	SIDE	-	-	-	0,40 €	1 un		1 un	
	TP3.1220	Topo S/ furo para Neon Side Direito 12x20	Neon Tubo SIDE	-	SIDE	-	-	-	0,40 €	1 un		1 un	
	FX3.1220	Fixador para Neon Side Direito 12x20	Neon Tubo SIDE	-	SIDE	-	-	-	0,55 €	1 un		1 un	





DUCTUS 20 ZIG ZAG		Iluminação Especial											
FOTO	Referência	Descrição	Modelo / Nome	Lumens	Temperatura de cor / cor / Tecnologia/ Aplicação Perfil	Grau de Proteção	Tensão	Potência	Preço	Quantidade Vendável	Uni.	Quant. CX.	Uni.
	130111.0930	Fita LED 2835-60 9,6W/mt 2700K 800Lm 24Vdc IP20	ZIG ZAG	800Lm	2700K	IP20	24Vdc	9,6W/mt	6,50 €	5 mt		200 mt	
	130111.0930	Fita LED 2835-60 9,6W/mt 3000K 24Vdc IP20	ZIG ZAG	980Lm	3000K	IP20	24Vdc	9,6W/mt	6,50 €	5 mt		200 mt	
	130111.0940	Fita LED 2835-60 9,6W/mt 4000K 24Vdc IP20	ZIG ZAG	1000Lm	4000k	IP20	24Vdc	9,6W/mt	6,50 €	5 mt		200 mt	
	130111.0960	Fita LED 2835-60 9,6W/mt 6000K 24Vdc IP20	ZIG ZAG	1050Lm	6000k	IP20	24Vdc	9,6W/mt	6,50 €	5 mt		200 mt	
	130121.0930	Fita LED 2835-60 9,6W/mt 3000K 12Vdc IP20	ZIG ZAG	800Lm	3000K	IP20	12Vdc	9,6W/mt	6,50 €	5 mt		200 mt	
	130121.0940	Fita LED 2835-60 9,6W/mt 4000K 12Vdc IP20	ZIG ZAG	1000Lm	4000k	IP20	12Vdc	9,6W/mt	6,50 €	5 mt		200 mt	
	130121.0960	Fita LED 2835-60 9,6W/mt 6000K 12Vdc IP20	ZIG ZAG	1050Lm	6000k	IP20	12Vdc	9,6W/mt	6,50 €	5 mt		200 mt	

DUCTUS Wall Washer													
Iluminação Especial													
FOTO	Referência	Descrição	Modelo / Nome	Lumens	Temperatura de cor / cor / Tecnologia/ Aplicação Perfil	Grau de Proteção	Tensão	Potência	Preço	Quantidade Vendável	Uni.	Quant. CX.	Uni.
	13151221.1927	Fita LED Angular 36° 19,2W/mt 2700K 24Vdc CRI90 IP20	Mini Wall Washer	1500Lm	2700K	IP20	24Vdc	19,2W/mt	Brevemente	5 mt		200 mt	
	13151221.1930	Fita LED Angular 36° 19,2W/mt 3000K 24Vdc CRI90 IP20	Mini Wall Washer	1570Lm	3000K	IP20	24Vdc	19,2W/mt	Brevemente	5 mt		200 mt	
	13151221.1940	Fita LED Angular 36° 19,2W/mt 4000K 24Vdc CRI90 IP20	Mini Wall Washer	1600Lm	4000k	IP20	24Vdc	19,2W/mt	Brevemente	5 mt		200 mt	
	13151221.1960	Fita LED Angular 36° 19,2W/mt 6000K 24Vdc CRI90 IP20	Mini Wall Washer	1600Lm	6000k	IP20	24Vdc	19,2W/mt	Brevemente	5 mt		200 mt	


DUCTUS 20													
Iluminação Especial													
FOTO	Referência	Descrição	Modelo / Nome	Lumens	Temperatura de cor / cor / Tecnologia/ Aplicação Perfil	Grau de Proteção	Tensão	Potência	Preço	Quantidade Vendável	Uni.	Quant. CX.	Uni.
	139121.24UV	Fita LED 2835-240 24W/mt UV 24Vdc IP20 Luz Negra	UV LUZ NEGRA POWER	-	Luz Negra	IP20	24Vdc	24W/mt	25,00 €	5 mt		200 mt	
	23151.1214	Fita LED 5050-60 14,4W/mt 12Vdc PINK Carne IP20	PINK MEAT	1138Lm	PINK	IP20	12Vdc	14,4W/mt	9,50 €	5 mt		200 mt	
	231551.1014	Fita LED COB MEAT 10W/mt 24Vdc PINK Carne IP20	PINK MEAT COB	400Lm	PINK	IP20	24Vdc	10W/mt	10,50 €	5 mt		200 mt	
	21151.224	Fita LED 2835-120 24W/mt 24Vdc PINK Carne IP20	PINK MEAT POWER	1996Lm	PINK	IP20	24Vdc	24W/mt	11,00 €	5 mt		200 mt	




MÓDULOS DE LED													
Iluminação Especial													
FOTO	Referência	Descrição	Modelo / Nome	Lumens	Temperatura de cor / cor / Tecnologia/ Aplicação Perfil	Grau de Proteção	Tensão	Potência	Preço	Quantidade Vendável	Unl.	Quant. CX.	Unl.
	27546.0370	Módulo de Led 0,36W 54Lm 12Vdc 7000K-8000K IP67	MÓDULO LED	54Lm	7000k - 8000K	IP67	12Vdc	0,36W	1,50 €	200 un		200 un	
	276216.0770	Módulo de Led 0,72W 108Lm 12Vdc 7000K-8000K IP67	MÓDULO LED	108Lm	7000k - 8000K	IP67	12Vdc	0,72W	4,00 €	100 un		100 un	
	273216.0960	Módulo de Led 0,96W 93Lm 12Vdc 6000K IP67	MÓDULO LED	93Lm	6000k	IP67	12Vdc	0,96W	4,00 €	160 un		160 un	
	277216.170	Módulo de Led 1,08W 162Lm 12Vdc 7000K-8000K IP67	MÓDULO LED	162Lm	7000k - 8000K	IP67	12Vdc	1,08W	2,00 €	100 un		100 un	
	27125.260	Módulo de Led 1,2W 12Vdc 6000K IP65	MÓDULO LED		6000k	IP65	12Vdc	1,2W	1,60 €	100 un		100 un	
	271215.0730	Módulo de Led 0,72W 66Lm 12Vdc 2700K-3200K IP67	MÓDULO LED	66Lm	2700K - 3200K	IP67	12Vdc	0,72W	1,60 €	160 un		160 un	
	271215.0740	Módulo de Led 0,72W 66Lm 12Vdc 4000K IP67	MÓDULO LED	66Lm	4000k	IP67	12Vdc	0,72W	1,60 €	160 un		160 un	
	271215.0760	Módulo de Led 0,72W 69Lm 12Vdc 6000K-7000K IP67	MÓDULO LED	69Lm	6000k - 7000K	IP67	12Vdc	0,72W	1,60 €	100 un		100 un	
	272215.260	Módulo de Led 2W 160Lm 12Vdc 6500K IP67	MÓDULO LED	160Lm	6500k	IP67	12Vdc	2W	2,10 €	100 un		100 un	
	274215.0565	Módulo de Led 5W 500Lm 12Vdc 6500K IP65	MÓDULO LED	500Lm	6500k	IP65	12Vdc	5W	5,00 €	50 un		50 un	
	271215.07CCT	Módulo de Led 0,72W 63,5Lm 12Vdc 2800K-6500K IP65	MÓDULO LED	63,5Lm	2800K - 6500K	IP65	12Vdc	0,72W	3,00 €	100 un		100 un	
	271215.07RGB	Módulo de Led 0,72W 12Vdc RGB IP65	MÓDULO LED	-	RGB	IP65	12Vdc	0,72W	3,00 €	100 un		100 un	



Tábula 56		11W		Placa PCB LED Alumínio									
FOTO	Referência	Descrição	Modelo / Nome	Lumens	Temperatura de cor / cor / Tecnologia/ Aplicação Perfil	Grau de Proteção	Tensão	Potência	Preço	Quantidade Vendável	Uni.	Quant. CX.	Uni.
	123321.1127	PCB Rígido 2835-64 11W 2700K 1643Lm 24Vdc 56,2mm Alumínio	TÁBULA 56	1643Lm	2700K	IP20	24Vdc	11W	15,00 €	1 un		1 un	
	123321.1130	PCB Rígido 2835-64 11W 3000K 1809Lm 24Vdc 56,2mm Alumínio	TÁBULA 56	1809Lm	3000K	IP20	24Vdc	11W	15,00 €	1 un		1 un	











Tábula 28		6,8W		Placa PCB LED Alumínio									
FOTO	Referência	Descrição	Modelo / Nome	Lumens	Temperatura de cor / cor / Tecnologia/ Aplicação Perfil	Grau de Proteção	Tensão	Potência	Preço	Quantidade Vendável	Uni.	Quant. CX.	Uni.
	122221.0627	PCB Rígido 2835-32 6,8W 2700K 887Lm 24Vdc 28,2mm Alumínio	TÁBULA 28	887Lm	2700K	IP20	24Vdc	6,8W	8,00 €	1 un		1 un	
	122221.0630	PCB Rígido 2835-32 6,8W 2700K 997Lm 24Vdc 28,2mm Alumínio	TÁBULA 28	997Lm	3000K	IP20	24Vdc	6,8W	8,00 €	1 un		1 un	









Tábula 14		3,5W		Placa PCB LED Alumínio									
FOTO	Referência	Descrição	Modelo / Nome	Lumens	Temperatura de cor / cor / Tecnologia/ Aplicação Perfil	Grau de Proteção	Tensão	Potência	Preço	Quantidade Vendável	Uni.	Quant. CX.	Uni.
	121121.0327	PCB Rígido 2835-16 3,5W 2700K 485Lm 24Vdc 14,2mm Alumínio	TÁBULA 14	485Lm	2700K	IP20	24Vdc	3,5W	4,40 €	1 un		1 un	
	121121.0330	PCB Rígido 2835-16 3,5W 2700K 525Lm 24Vdc 14,2mm Alumínio	TÁBULA 14	525Lm	3000K	IP20	24Vdc	3,5W	4,40 €	1 un		1 un	
	121121.0340	PCB Rígido 2835-16 3,5W 2700K 497Lm 24Vdc 14,2mm Alumínio	TÁBULA 14	497Lm	4000k	IP20	24Vdc	3,5W	4,40 €	1 un		1 un	












MADRIX		30W		Placa PCB Flexível									
FOTO	Referência	Descrição	Modelo / Nome	Lumens	Temperatura de cor / cor / Tecnologia/ Aplicação Perfil	Grau de Proteção	Tensão	Potência	Preço	Quantidade Vendável	Uni.	Quant. CX.	Uni.
	13271301.3027	Placa PCB Flexível 2835-250 30W 2700K 3900Lm 24Vdc	MADRIX	3900Lm	2700K	IP20	24Vdc	30W	70,00 €	1 un		1 un	
	13271301.3030	Placa PCB Flexível 2835-250 30W 3000K 4050Lm 24Vdc	MADRIX	4050Lm	3000K	IP20	24Vdc	30W	70,00 €	1 un		1 un	
	13271301.3040	Placa PCB Flexível 2835-250 30W 4000K 4200Lm 24Vdc	MADRIX	4200Lm	4000k	IP20	24Vdc	30W	70,00 €	1 un		1 un	
	13271301.3060	Placa PCB Flexível 2835-250 30W 6000K 4200Lm 24Vdc	MADRIX	4200Lm	6000k	IP20	24Vdc	30W	70,00 €	1 un		1 un	

LINEA TENSEO													
Linhas de Luz LINEA TENSEO													
FOTO	Referência	Descrição	Modelo / Nome	Lumens	Temperatura de cor / cor / Tecnologia/ Aplicação Perfil	Grau de Proteção	Tensão	Potência	Preço	Quantidade Vendável	Uni.	Quant. CK.	Uni.
	191121.1327	Linha de Luz Indireta PT 6mt 13,5W/mt 24Vdc CRI90 2700K	LINEA TENSEO	2700K	2700K	IP20	24Vdc	13,5W/mt	290,00 €	1 un		1 un	
	191121.1330	Linha de Luz Indireta PT 6mt 13,5W/mt 24Vdc CRI90 3000K	LINEA TENSEO	3000K	3000K	IP20	24Vdc	13,5W/mt	290,00 €	1 un		1 un	
	191121.1340	Linha de Luz Indireta PT 6mt 13,5W/mt 24Vdc CRI90 4000K	LINEA TENSEO	4000K	4000K	IP20	24Vdc	13,5W/mt	290,00 €	1 un		1 un	
	192121.827	Linha de Luz Indireta PT 12mt 8,7W/mt 24Vdc CRI90 2700K	LINEA TENSEO	2700K	2700K	IP20	24Vdc	8,7W/mt	520,00 €	1 un		1 un	
	192121.830	Linha de Luz Indireta PT 12mt 8,7W/mt 24Vdc CRI90 3000K	LINEA TENSEO	3000K	3000K	IP20	24Vdc	8,7W/mt	520,00 €	1 un		1 un	
	192121.840	Linha de Luz Indireta PT 12mt 8,7W/mt 24Vdc CRI90 4000K	LINEA TENSEO	4000K	4000K	IP20	24Vdc	8,7W/mt	520,00 €	1 un		1 un	
	193121.827	Linha de Luz Indireta PT 20mt 8,7W/mt 24Vdc CRI90 2700K	LINEA TENSEO	2700K	2700K	IP20	24Vdc	8,7W/mt	580,00 €	1 un		1 un	
	193121.830	Linha de Luz Indireta PT 20mt 8,7W/mt 24Vdc CRI90 3000K	LINEA TENSEO	3000K	3000K	IP20	24Vdc	8,7W/mt	580,00 €	1 un		1 un	
	193121.840	Linha de Luz Indireta PT 20mt 8,7W/mt 24Vdc CRI90 4000K	LINEA TENSEO	4000K	4000K	IP20	24Vdc	8,7W/mt	580,00 €	1 un		1 un	

Fontes de Alimentação Linear 12Vdc / 24Vdc													
FOTO	Referência	Descrição	Modelo / Nome	Lumens	Temperatura de cor / cor / Tecnologia/ Aplicação Perfil	Grau de Proteção	Tensão	Potência	Preço	Quantidade Vendável	Uni.	Quant. CX.	Uni.
	20121.115	Fonte de Alimentação 12Vdc 15W IP20		-		IP20	12Vdc	15W	8,90 €	1 un		200 un	
	20121.140	Fonte de Alimentação 12Vdc 40W IP20		-		IP20	12Vdc	40W	11,60 €	1 un		100 un	
	20121.160	Fonte de Alimentação 12Vdc 60W IP20		-		IP20	12Vdc	60W	12,80 €	1 un		100 un	
	20111.240	Fonte de Alimentação Linear 24Vdc 40W IP20		-		IP20	24Vdc	40	13,00 €	1 un		200 un	
	20111.160	Fonte de Alimentação Linear 12Vdc 60W IP20		-		IP20	12Vdc	60W	14,50 €	1 un		100 un	
	20111.260	Fonte de Alimentação Linear 24Vdc 60W IP20		-		IP20	24Vdc	60W	14,50 €	1 un		100 un	
	20111.180	Fonte de Alimentação Linear 12Vdc 80W IP20		-		IP20	12Vdc	80W	15,40 €	1 un		100 un	
	20111.280	Fonte de Alimentação Linear 24Vdc 80W IP20		-		IP20	24Vdc	80W	15,40 €	1 un		100 un	
	20111.1100	Fonte de Alimentação Linear 12Vdc 100W IP20		-		IP20	12Vdc	100W	20,60 €	1 un		50 un	
	20111.2100	Fonte de Alimentação Linear 24Vdc 100W IP20		-		IP20	24Vdc	100W	20,60 €	1 un		50 un	
	20111.1120	Fonte de Alimentação Linear 12Vdc 120W IP20		-		IP20	12Vdc	120W	22,50 €	1 un		50 un	
	20111.1150	Fonte de Alimentação Linear 12Vdc 150W IP20		-		IP20	12Vdc	150W	29,60 €	1 un		50 un	
	20111.2150	Fonte de Alimentação Linear 24Vdc 150W IP20		-		IP20	24Vdc	150W	29,60 €	1 un		50 un	
	20111.1200	Fonte de Alimentação Linear 12Vdc 200W IP20		-		IP20	12Vdc	200W	37,40 €	1 un		50 un	
	20111.2200	Fonte de Alimentação Linear 24Vdc 200W IP20		-		IP20	24Vdc	200W	37,40 €	1 un		50 un	
	20111.1240	Fonte de Alimentação Linear 12Vdc 240W IP20		-		IP20	12Vdc	240W	42,00 €	1 un		50 un	
	20111.1360	Fonte de Alimentação Linear 12Vdc 360W IP20		-		IP20	12Vdc	360W	44,00 €	1 un		50 un	
	20111.2360	Fonte de Alimentação Linear 24Vdc 360W IP20		-		IP20	24Vdc	360W	44,00 €	1 un		50 un	

Fontes de Alimentação Perfuradas Mean Well 12Vdc / 24Vdc													
FOTO	Referência	Descrição	Modelo / Nome	Lumens	Temperatura de cor / cor / Tecnologia/ Aplicação Perfil	Grau de Proteção	Tensão	Potência	Preço	Quantidade Vendável	Unl.	Quant. CX.	Unl.
	201171.115	Fonte de Alimentação Mean Well 12Vdc 15W IP20	RS	—	Perfurada	IP20	12Vdc	15W	17,50 €	1 un		60 un	
	201171.215	Fonte de Alimentação Mean Well 24Vdc 15W IP20	RS	—	Perfurada	IP20	24Vdc	15W	17,50 €	1 un		60 un	
	201171.125	Fonte de Alimentação Mean Well 12Vdc 25W IP20	RS	—	Perfurada	IP20	12Vdc	25W	20,50 €	1 un		60 un	
	201171.225	Fonte de Alimentação Mean Well 24Vdc 25W IP20	RS	—	Perfurada	IP20	24Vdc	25W	20,50 €	1 un		60 un	
	201161.135	Fonte de Alimentação Mean Well 12Vdc 35W IP20	LRS	—	Perfurada	IP20	12Vdc	35W	21,20 €	1 un		60 un	
	201161.235	Fonte de Alimentação Mean Well 24Vdc 35W IP20	LRS	—	Perfurada	IP20	24Vdc	35W	20,20 €	1 un		60 un	
	201161.150	Fonte de Alimentação Mean Well 12Vdc 50W IP20	LRS	—	Perfurada	IP20	12Vdc	50W	22,40 €	1 un		60 un	
	201161.250	Fonte de Alimentação Mean Well 24Vdc 50W IP20	LRS	—	Perfurada	IP20	24Vdc	50W	21,85 €	1 un		60 un	
	201161.175	Fonte de Alimentação Mean Well 12Vdc 75W IP20	LRS	—	Perfurada	IP20	12Vdc	75W	27,90 €	1 un		45 un	
	201161.275	Fonte de Alimentação Mean Well 24Vdc 75W IP20	LRS	—	Perfurada	IP20	24Vdc	75W	26,61 €	1 un		45 un	
	201161.1100	Fonte de Alimentação Mean Well 12Vdc 100W IP20	LRS	—	Perfurada	IP20	12Vdc	100W	31,00 €	1 un		40 un	
	201161.2100	Fonte de Alimentação Mean Well 24Vdc 100W IP20	LRS	—	Perfurada	IP20	24Vdc	100W	29,30 €	1 un		40 un	
	201161.4150	Fonte de Alimentação Mean Well 5Vdc 110W IP20	LRS	—	Perfurada	IP20	5Vdc	110W	55,00 €	1 un		1 un	
	201161.1150	Fonte de Alimentação Mean Well 12Vdc 150W IP20	LRS	—	Perfurada	IP20	12Vdc	150W	39,00 €	1 un		30 un	
	201161.2150	Fonte de Alimentação Mean Well 24Vdc 150W IP20	LRS	—	Perfurada	IP20	24Vdc	150W	36,42 €	1 un		30 un	
	201161.1200	Fonte de Alimentação Mean Well 12Vdc 200W IP20	RSP	—	Perfurada	IP20	12Vdc	200W	99,00 €	1 un		15 un	
	201161.2200	Fonte de Alimentação Mean Well 24Vdc 200W IP20	RSP	—	Perfurada	IP20	24Vdc	200W	99,00 €	1 un		15 un	
	201161.1320	Fonte de Alimentação Mean Well 12Vdc 320W IP20	RSP	—	Perfurada	IP20	12Vdc	320W	117,00 €	1 un		15 un	
	201161.2320	Fonte de Alimentação Mean Well 24Vdc 320W IP20	RSP	—	Perfurada	IP20	24Vdc	320W	117,00 €	1 un		15 un	
	201161.1350	Fonte de Alimentação Mean Well 12Vdc 350W IP20	LRS	—	Perfurada	IP20	12Vdc	350W	71,00 €	1 un		15 un	
	201161.2350	Fonte de Alimentação Mean Well 24Vdc 350W IP20	LRS	—	Perfurada	IP20	24Vdc	350W	67,00 €	1 un		15 un	






Fontes de Alimentação Perfuradas Mean Well 12Vdc / 24Vdc													
FOTO	Referência	Descrição	Modelo / Nome	Lumens	Temperatura de cor / cor / Tecnologia/ Aplicação Perfil	Grau de Proteção	Tensão	Potência	Preço	Quantidade Vendável	Unl.	Quant. CX.	Unl.
	201371.4200	Fonte de Alimentação Mean Well 5Vdc 200W IP20	UHP	—	Perfurada	IP20	5Vdc	200W	108,00 €	1 un		1 un	
	201371.4350	Fonte de Alimentação Mean Well 5Vdc 300W IP20	UHP	—	Perfurada	IP20	5Vdc	300W	170,00 €	1 un		1 un	
	201371.1350	Fonte de Alimentação Mean Well 12Vdc 350W IP20	UHP	—	Perfurada	IP20	12Vdc	350W	157,00 €	1 un		15 un	
	201371.2350	Fonte de Alimentação Mean Well 24Vdc 350W IP20	UHP	—	Perfurada	IP20	24Vdc	350W	158,51 €	1 un		15 un	
	201371.1500	Fonte de Alimentação Mean Well 12Vdc 500W IP20	UHP	—	Perfurada	IP20	12Vdc	500W	215,00 €	1 un		15 un	
	201371.2500	Fonte de Alimentação Mean Well 24Vdc 500W IP20	UHP	—	Perfurada	IP20	24Vdc	500W	215,00 €	1 un		15 un	
	201371.1750	Fonte de Alimentação Mean Well 12Vdc 750W IP20	UHP	—	Perfurada	IP20	12Vdc	750W	440,00 €	1 un		15 un	
	201371.2750	Fonte de Alimentação Mean Well 24Vdc 750W IP20	UHP	—	Perfurada	IP20	24Vdc	750W	440,00 €	1 un		15 un	

Fontes de Alimentação com IP20 12Vdc / 24Vdc													
FOTO	Referência	Descrição	Modelo / Nome	Lumens	Temperatura de cor / cor / Tecnologia/ Aplicação Perfil	Grau de Proteção	Tensão	Potência	Preço	Quantidade Vendável	Unl.	Quant. CX.	Unl.
	201561.16	Fonte de Alimentação MINI Eagle Rise 12Vdc 6W 0,5A IP20	EBP SS	—		IP20	12Vdc	6W	6,00 €	1 un		1 un	
	201561.26	Fonte de Alimentação PFC Eagle Rise 24Vdc 6W 0,25A IP20	EBP SS	—		IP20	24Vdc	6W	6,00 €	1 un		1 un	
	201561.130	Fonte de Alimentação PFC Eagle Rise 12Vdc 30W 2,5A IP20	LS1	—		IP20	12Vdc	30W	14,70 €	1 un		72 un	
	201561.230	Fonte de Alimentação PFC Eagle Rise 24Vdc 30W 1,25A IP20	LS1	—		IP20	24Vdc	30W	14,70 €	1 un		72 un	
	201561.160	Fonte de Alimentação PFC Eagle Rise 12Vdc 60W 5A IP20	LS1	—		IP20	12Vdc	60W	21,00 €	1 un		48 un	
	201561.260	Fonte de Alimentação PFC Eagle Rise 24Vdc 60W 2,5A IP20	LS1	—		IP20	24Vdc	60W	20,20 €	1 un		48 un	
	201561.175	Fonte de Alimentação PFC Eagle Rise 12Vdc 75W 5A IP20	LS1	—		IP20	12Vdc	75W	26,00 €	1 un		40 un	
	201561.275	Fonte de Alimentação PFC Eagle Rise 24Vdc 75W 5A IP20	LS1	—		IP20	24Vdc	75W	23,50 €	1 un		40 un	
	201561.2120	Fonte de Alimentação PFC Eagle Rise 24Vdc 120W 12,5A IP20	LS	—		IP20	24Vdc	120W	34,00 €	1 un		35 un	
	201561.2150	Fonte de Alimentação PFC Eagle Rise 24Vdc 150W 6,25A IP20	LS	—		IP20	24Vdc	150W	42,50 €	1 un		35 un	
	201561.7150	Fonte de Alimentação PFC Eagle Rise 48Vdc 150W 3,13A IP20	LS	—		IP20	48Vdc	150W	46,00 €	1 un		35 un	


Fonte de alimentação Classe II com PFC activo, fonte com normativa para iluminação, 5 anos de Garantia










**Fontes de Alimentação PRO - LINEAR**

	Referência	Descrição	Modelo / Nome	Lumens	Temperatura de cor / cor / Tecnologia/ Aplicação Perfil	Grau de Proteção	Tensão	Potência	Preço	Quantidade Vendável	Unl.	Quant. CK.	Unl.
	201281.130	Fonte de Alimentação Eagle Rise Slim Linear 12Vdc 30W 2,5A	EIP030	—	Linear	IP20	12Vdc	30W	23,00 €	1 un		1 un	
	201281.230	Fonte de Alimentação Eagle Rise Slim Linear 24Vdc 30W 1,25A	EIP030	—	Linear	IP20	24Vdc	30W	22,00 €	1 un		1 un	
	201281.160	Fonte de Alimentação Eagle Rise Slim Linear 12Vdc 60W 5A	US	—	Linear	IP20	12Vdc	60W	27,50 €	1 un		1 un	
	201281.260	Fonte de Alimentação Eagle Rise Slim Linear 24Vdc 60W 2,5A	US	—	Linear	IP20	24Vdc	60W	26,50 €	1 un		1 un	
	201281.1100	Fonte de Alimentação Eagle Rise Slim Linear 12Vdc 100W 8,3A	US	—	Linear	IP20	12Vdc	100W	43,00 €	1 un		1 un	
	201281.2100	Fonte de Alimentação Eagle Rise Slim Linear 24Vdc 100W 4,16A	US	—	Linear	IP20	24Vdc	100W	39,00 €	1 un		1 un	
	201281.2160	Fonte de Alimentação Eagle Rise Slim Linear 24Vdc 160W 6,6A	US	—	Linear	IP20	24Vdc	160W	50,00 €	1 un		1 un	





**Fontes de Alimentação PRO - LINEAR**

FOTO	Referência	Descrição	Modelo / Nome	Lumens	Temperatura de cor / cor / Tecnologia/ Aplicação Perfil	Grau de Proteção	Tensão	Potência	Preço	Quantidade Vendável	Unl.	Quant. CK.	Unl.
	201801.130	Fonte de Alimentação Slim Linear 12Vdc 30W CV	SUPER SLIM	—	Linear	IP20	12Vdc	30W	23,65 €	1 un		5 un	
	201801.230	Fonte de Alimentação Slim Linear 24Vdc 30W CV	SUPER SLIM	—	Linear	IP20	24Vdc	30W	23,65 €	1 un		5 un	
	201801.160	Fonte de Alimentação Slim Linear 12Vdc 60W CV	SUPER SLIM	—	Linear	IP20	12Vdc	60W	36,30 €	1 un		5 un	
	201801.260	Fonte de Alimentação Slim Linear 24Vdc 60W CV	SUPER SLIM	—	Linear	IP20	24Vdc	60W	36,30 €	1 un		5 un	
	201801.2100	Fonte de Alimentação Slim Linear 24Vdc 100W CV	SUPER SLIM	—	Linear	IP20	24Vdc	100W	41,80 €	1 un		5 un	
	201801.2150	Fonte de Alimentação Slim Linear 24Vdc 150W CV	SUPER SLIM	—	Linear	IP20	24Vdc	150W	53,35 €	1 un		5 un	
	201801.2200	Fonte de Alimentação Slim Linear 24Vdc 200W CV	SUPER SLIM	—	Linear	IP20	24Vdc	200W	85,80 €	1 un		5 un	
	201801.2240	Fonte de Alimentação Slim Linear 24Vdc 240W CV	SUPER SLIM	—	Linear	IP20	24Vdc	240W	101,20 €	1 un		5 un	

Fontes de Alimentação IP42 Mean Well 12Vdc / 24Vdc													
FOTO	Referência	Descrição	Modelo / Nome	Lumens	Temperatura de cor / cor / Tecnologia/ Aplicação Perfil	Grau de Proteção	Tensão	Potência	Preço	Quantidade Vendável	Uni.	Quant. CX.	Uni.
	201153.18	Fonte de Alimentação Mean Well 12Vdc 8W IP42	APV	-		IP42	12Vdc	8W	11,00 €	1 un		120 un	
	201153.28	Fonte de Alimentação Mean Well 24Vdc 8W IP42	APV	-		IP42	24Vdc	8W	11,00 €	1 un		120 un	
	201153.112	Fonte de Alimentação Mean Well 12Vdc 12W IP42	APV	-		IP42	12Vdc	12W	13,00 €	1 un		120 un	
	201153.212	Fonte de Alimentação Mean Well 24Vdc 12W IP42	APV	-		IP42	24Vdc	12W	13,00 €	1 un		120 un	
	201153.116	Fonte de Alimentação Mean Well 12Vdc 16W IP42	APV	-		IP42	12Vdc	16W	14,00 €	1 un		120 un	
	201153.216	Fonte de Alimentação Mean Well 24Vdc 16W IP42	APV	-		IP42	24Vdc	16W	14,00 €	1 un		120 un	
	201153.125	Fonte de Alimentação Mean Well 12Vdc 25W IP42	APV	-		IP42	12Vdc	25W	22,50 €	1 un		72 un	
	201153.225	Fonte de Alimentação Mean Well 24Vdc 25W IP42	APV	-		IP42	24Vdc	25W	22,50 €	1 un		72 un	
	201153.135	Fonte de Alimentação Mean Well 12Vdc 35W IP42	APV	-		IP42	12Vdc	35W	25,00 €	1 un		72 un	
	201153.235	Fonte de Alimentação Mean Well 24Vdc 35W IP42	APV	-		IP42	24Vdc	35W	25,00 €	1 un		72 un	





Fontes de Alimentação PRO - LINEAR													
FOTO	Referência	Descrição	Modelo / Nome	Lumens	Temperatura de cor / cor / Tecnologia/ Aplicação Perfil	Grau de Proteção	Tensão	Potência	Preço	Quantidade Vendável	Uni.	Quant. CX.	Uni.
	20122444	Fonte de Alimentação TCI 13W 12Vdc SLIM/U	SLIM/U	-	Linear	IP20	12Vdc	13W	25,00 €	1 un		1 un	
	20122442	Fonte de Alimentação TCI 13W 24Vdc SLIM/U	SLIM/U	-	Linear	IP20	24Vdc	13W	25,00 €	1 un		1 un	
	20122740	Fonte de Alimentação TCI 12W 12Vdc UNTERPUTZDOSE	UNTERPUTZDOSE	-	Linear	IP20	12Vdc	12W	39,00 €	1 un		1 un	
	20122742	Fonte de Alimentação TCI 12W 24Vdc UNTERPUTZDOSE	UNTERPUTZDOSE	-	Linear	IP20	24Vdc	12W	39,00 €	1 un		1 un	






Fontes de Alimentação SLIM com IP44 12Vdc / 24Vdc











FOTO	Referência	Descrição	Modelo / Nome	Lumens	Temperatura de cor / cor / Tecnologia/ Aplicação Perfil	Grau de Proteção	Tensão	Potência	Preço	Quantidade Vendável	Unl.	Quant. CX.	Unl.
	201689.115	Fonte de Alimentação SLIM 12Vdc 15W IP44	CVB	-	Slim	IP44	12Vdc	15W	15,00 €	1 un		20 un	
	201689.215	Fonte de Alimentação SLIM 24Vdc 15W IP44	CVB	-	Slim	IP44	24Vdc	15W	15,00 €	1 un		20 un	
	201689.130	Fonte de Alimentação SLIM 12Vdc 30W IP44	CVB	-	Slim	IP44	12Vdc	30W	26,50 €	1 un		10 un	
	201689.230	Fonte de Alimentação SLIM 24Vdc 30W IP44	CVB	-	Slim	IP44	24Vdc	30W	26,50 €	1 un		10 un	
	201689.160	Fonte de Alimentação SLIM 12Vdc 60W IP44	CVB	-	Slim	IP44	12Vdc	60W	42,00 €	1 un		10 un	
	201689.260	Fonte de Alimentação SLIM 24Vdc 60W IP44	CVB	-	Slim	IP44	24Vdc	60W	42,00 €	1 un		10 un	
	201689.1100	Fonte de Alimentação SLIM 12Vdc 100W IP44	CVB	-	Slim	IP44	12Vdc	100W	59,00 €	1 un		10 un	
	201689.2100	Fonte de Alimentação SLIM 24Vdc 100W IP44	CVB	-	Slim	IP44	24Vdc	100W	59,00 €	1 un		10 un	

Fontes de Alimentação com IP67 12Vdc / 24Vdc													
FOTO	Referência	Descrição	Modelo / Nome	Lumens	Temperatura de cor / cor / Tecnologia/ Aplicação Perfil	Grau de Proteção	Tensão	Potência	Preço	Quantidade Vendável	Unl.	Quant. CX.	Unl.
	201176.118	Fonte de Alimentação Estanque Mean Well 12Vdc 18W IP67	LPH	-		IP67	12Vdc	18W	14,60 €	1 un		60 un	
	201176.218	Fonte de Alimentação Estanque Mean Well 24Vdc 18W IP67	LPH	-		IP67	24Vdc	18W	14,60 €	1 un		60 un	
	201176.120	Fonte de Alimentação Estanque Mean Well 12Vdc 20W IP67	LPV	-		IP67	12Vdc	20W	17,00 €	1 un		60 un	
	201176.220	Fonte de Alimentação Estanque Mean Well 24Vdc 20W IP67	LPV	-		IP67	24Vdc	20W	17,00 €	1 un		60 un	
	201176.135	Fonte de Alimentação Estanque Mean Well 12Vdc 35W IP67	LPV	-		IP67	12Vdc	35W	23,90 €	1 un		40 un	
	201176.235	Fonte de Alimentação Estanque Mean Well 24Vdc 35W IP67	LPV	-		IP67	24Vdc	35W	23,90 €	1 un		40 un	
	201176.460	Fonte de Alimentação Estanque Mean Well 5Vdc 48W IP67	LPV	-		IP67	5Vdc	48W	33,00 €	1 un		32 un	
	201176.160	Fonte de Alimentação Estanque Mean Well 12Vdc 60W IP67	LPV	-		IP67	12Vdc	60W	25,50 €	1 un		32 un	
	201176.260	Fonte de Alimentação Estanque Mean Well 24Vdc 60W IP67	LPV	-		IP67	24Vdc	60W	25,50 €	1 un		32 un	
	201176.4100	Fonte de Alimentação Estanque Mean Well 5Vdc 60W IP67	LPV	-		IP67	5Vdc	60W	54,00 €	1 un		32 un	
	201176.1100	Fonte de Alimentação Estanque Mean Well 12Vdc 100W IP67	LPV	-		IP67	12Vdc	100W	42,00 €	1 un		20 un	
	201176.2100	Fonte de Alimentação Estanque Mean Well 24Vdc 100W IP67	LPV	-		IP67	24Vdc	100W	42,00 €	1 un		20 un	
	201176.1150	Fonte de Alimentação Estanque Mean Well 12Vdc 120W IP67	LPV	-		IP67	12Vdc	120W	57,00 €	1 un		20 un	
	201176.2150	Fonte de Alimentação Estanque Mean Well 24Vdc 150W IP67	LPV	-		IP67	24Vdc	150W	57,00 €	1 un		20 un	





Fontes de Alimentação com IP67 12Vdc / 24Vdc													
FOTO	Referência	Descrição	Modelo / Nome	Lumens	Temperatura de cor / cor / Tecnologia/ Aplicação Perfil	Grau de Proteção	Tensão	Potência	Preço	Quantidade Vendável	Unl.	Quant. CX.	Unl.
	201116.116	Fonte de Alimentação Estanque Mean Well 12Vdc 16W IP20	LPF	-		IP67	12Vdc	16W	43,00 €	1 un		20 un	
	201116.216	Fonte de Alimentação Estanque Mean Well 24Vdc 16W IP20	LPF	-		IP67	24Vdc	16W	43,00 €	1 un		20 un	
	201116.125	Fonte de Alimentação Estanque Mean Well 12Vdc 25W IP67	LPF	-		IP67	12Vdc	25W	46,90 €	1 un		20 un	
	201116.225	Fonte de Alimentação Estanque Mean Well 24Vdc 25W IP67	LPF	-		IP67	24Vdc	25W	50,16 €	1 un		20 un	
	201266.140	Fonte de Alimentação Estanque Mean Well 12Vdc 40W IP67	NPF	-		IP67	12Vdc	40W	55,00 €	1 un		30 un	
	201266.240	Fonte de Alimentação Estanque Mean Well 24Vdc 40W IP67	NPF	-		IP67	24Vdc	40W	55,00 €	1 un		30 un	
	201266.160	Fonte de Alimentação Estanque Mean Well 12Vdc 60W IP67	NPF	-		IP67	12Vdc	60W	60,00 €	1 un		30 un	
	201266.260	Fonte de Alimentação Estanque Mean Well 24Vdc 60W IP67	NPF	-		IP67	24Vdc	60W	60,00 €	1 un		30 un	
	201266.190	Fonte de Alimentação Estanque Mean Well 12Vdc 90W IP67	NPF	-		IP67	12Vdc	90W	87,00 €	1 un		18 un	
	201266.290	Fonte de Alimentação Estanque Mean Well 24Vdc 90W IP67	NPF	-		IP67	24Vdc	90W	87,00 €	1 un		18 un	
	201266.1120	Fonte de Alimentação Estanque Mean Well 12Vdc 120W IP67	NPF	-		IP67	12Vdc	120W	101,00 €	1 un		15 un	
	201266.2120	Fonte de Alimentação Estanque Mean Well 24Vdc 120W IP67	NPF	-		IP67	24Vdc	120W	101,00 €	1 un		15 un	
	201266.1200	Fonte de Alimentação Estanque Mean Well 12Vdc 180W IP67	NPF	-		IP67	12Vdc	180W	106,00 €	1 un		15 un	
	201266.2200	Fonte de Alimentação Estanque Mean Well 24Vdc 200W IP67	NPF	-		IP67	24Vdc	200W	106,00 €	1 un		15 un	

Fontes de Alimentação PRO - LINEAR													
EAGLE RISE FOTO	Referência	Descrição	Modelo / Nome	Lumens	Temperatura de cor / cor / Tecnologia/ Aplicação Perfil	Grau de Proteção	Tensão	Potência	Preço	Quantidade Vendável	Uni.	Quant. CX.	Uni.
	2018352.124	Fonte de Alimentação Estanque PFC Eagle Rise 12Vdc 24W 2A IP67	VTS	—	Linear	IP67	12Vdc	24W	17,80 €	1 un		48 un	
	2018352.224	Fonte de Alimentação Estanque PFC Eagle Rise 24Vdc 24W 1A IP67	VTS	—	Linear	IP67	24Vdc	24W	17,00 €	1 un		48 un	
	2018352.140	Fonte de Alimentação Estan PFC Eagle Rise 12Vdc 40W 3,34A IP67	VTS	—	Linear	IP67	12Vdc	40W	21,00 €	1 un		24 un	
	2018352.240	Fonte de Alimentação Estan. PFC Eagle Rise 24Vdc 40W 1,67A IP67	VTS	—	Linear	IP67	24Vdc	40W	20,00 €	1 un		24 un	
	2018352.160	Fonte de Alimentação Estan PFC Eagle Rise 12Vdc 60W 5A IP67	VTS	—	Linear	IP67	12Vdc	60W	26,00 €	1 un		24 un	
	2018352.260	Fonte de Alimentação Estan PFC Eagle Rise 24Vdc 60W 2,5A IP67	VTS	—	Linear	IP67	24Vdc	60W	24,40 €	1 un		24 un	
	2018352.1100	Fonte de Alimentação Estan PFC Eagle Rise 12Vdc 100W 8,33A IP67	VTS	—	Linear	IP67	12Vdc	100W	38,00 €	1 un		20 un	
	2018352.2100	Fonte de Alimentação Estan PFC Eagle Rise 24Vdc 100W 4,17A IP67	VTS	—	Linear	IP67	24Vdc	100W	37,00 €	1 un		20 un	






Fontes de Alimentação com IP67 12Vdc / 24Vdc													
MW FOTO	Referência	Descrição	Modelo / Nome	Lumens	Temperatura de cor / cor / Tecnologia/ Aplicação Perfil	Grau de Proteção	Tensão	Potência	Preço	Quantidade Vendável	Uni.	Quant. CX.	Uni.
	203535.175	Fonte de Alimentação Estanque Mean Well 12Vdc 60W Ajust.	XLG-A	—	Ajustável	IP67	12Vdc	60w	54,00 €	1 un		32 un	
	203535.275	Fonte de Alimentação Estanque Mean Well 24Vdc 75W Ajust.	XLG-A	—	Ajustável	IP67	24Vdc	75w	54,00 €	1 un		32 un	
	203535.1100	Fonte de Alimentação Estanque Mean Well 12Vdc 96W Ajust	XLG-A	—	Ajustável	IP67	12Vdc	96w	60,00 €	1 un		20 un	
	203535.2100	Fonte de Alimentação Estanque Mean Well 24Vdc 96W Ajust.	XLG-A	—	Ajustável	IP67	24Vdc	96w	60,00 €	1 un		20 un	
	203535.1150	Fonte de Alimentação Estanque Mean Well 12Vdc 150W Ajust.	XLG-A	—	Ajustável	IP67	12Vdc	150w	64,51 €	1 un		20 un	
	203535.2150	Fonte de Alimentação Estanque Mean Well 24Vdc 150W Ajust.	XLG-A	—	Ajustável	IP67	24Vdc	150w	55,00 €	1 un		20 un	
	203535.1200	Fonte de Alimentação Estanque Mean Well 12Vdc 192W Ajust.	XLG-A	—	Ajustável	IP67	12Vdc	192w	77,20 €	1 un		20 un	
	203535.2200	Fonte de Alimentação Estanque Mean Well 24Vdc 200W Ajust.	XLG-A	—	Ajustável	IP67	24Vdc	200w	70,00 €	1 un		20 un	
	203535.1320	Fonte de Alimentação Estanque Mean Well 12Vdc 216W Ajust.	XLG-A	—	Ajustável	IP67	12Vdc	216w	130,00 €	1 un		20 un	
	203535.2320	Fonte de Alimentação Estanque Mean Well 24Vdc 312W Ajust.	XLG-A	—	Ajustável	IP67	24Vdc	312w	130,00 €	1 un		20 un	

Fontes de Alimentação PRO com IP65 12Vdc / 24Vdc													
FOTO	Referência	Descrição	Modelo / Nome	Lumens	Temperatura de cor / cor / Tecnologia/ Aplicação Perfil	Grau de Proteção	Tensão	Potência	Preço	Quantidade Vendável	Unl.	Quant. CX.	Unl.
	203246.175	Drive CC+CV 60W 12Vdc Ajust. IP65 Mean Well	ELG-A	-	Ajustável	IP65	12Vdc	60w	65,00 €	1 un		16 un	
	203246.275	Drive CC+CV 75W 24Vdc Ajust. IP65 Mean Well	ELG-A	-	Ajustável	IP65	24Vdc	75w	65,00 €	1 un		16 un	
	203246.2100	Drive CC+CV 96W 24Vdc Ajust. IP65 Mean Well	ELG-A	-	Ajustável	IP65	24Vdc	96w	74,00 €	1 un		16 un	
	203205.1150	Drive CC+CV 120W 12Vdc Ajust. IP65 Mean Well	ELG-A	-	Ajustável	IP65	12Vdc	120w	80,00 €	1 un		16 un	
	203246.2150	Drive CC+CV 150W 24Vdc Ajust. IP65 Mean Well	ELG-A	-	Ajustável	IP65	24Vdc	150w	80,00 €	1 un		16 un	
	203246.1200	Drive CC+CV 192W 12Vdc Ajust. IP65 Mean Well	ELG-A	-	Ajustável	IP65	12Vdc	192w	98,00 €	1 un		12 un	
	203246.2200	Drive CC+CV 200W 24Vdc Ajust. IP65 Mean Well	ELG-A	-	Ajustável	IP65	24Vdc	200w	98,00 €	1 un		12 un	
	203146.1240	Drive CC+CV 192W 12Vdc Ajust. IP67 Mean Well	HLG-A	-	Ajustável	IP67	12Vdc	192w	180,00 €	1 un		12 un	
	203246.2240	Drive CC+CV 240W 24Vdc Ajust. IP65 Mean Well	ELG-A	-	Ajustável	IP65	24Vdc	240w	100,00 €	1 un		12 un	
	203246.1300	Drive CC+CV 264W 12Vdc Ajust. IP65 Mean Well	ELG-A	-	Ajustável	IP65	12Vdc	264w	150,00 €	1 un		12 un	
	203246.2300	Drive CC+CV 300W 24Vdc Ajust. IP65 Mean Well	ELG-A	-	Ajustável	IP65	24Vdc	300w	150,00 €	1 un		12 un	
	203146.1320	Drive CC+CV 264W 12Vdc Ajust. IP67 Mean Well	HLG-A	-	Ajustável	IP67	12Vdc	264w	185,00 €	1 un		12 un	
	203146.2320	Drive CC+CV 320W 24Vdc Ajust. IP67 Mean Well	HLG-A	-	Ajustável	IP67	24Vdc	320w	185,00 €	1 un		12 un	
	203146.2480	Drive CC+CV 480W 24Vdc Ajust. IP67 Mean Well	HLG-A	-	Ajustável	IP67	24Vdc	480w	275,00 €	1 un		12 un	
	203146.1600	Drive CC+CV 480W 12Vdc Ajust. IP67 Mean Well	HLG-A	-	Ajustável	IP67	12Vdc	480w	390,00 €	1 un		12 un	
	203146.2600	Drive CC+CV 600W 24Vdc Ajust. IP67 Mean Well	HLG-A	-	Ajustável	IP67	24Vdc	600w	390,00 €	1 un		12 un	

**Fontes de Alimentação Linear com IP66 12Vdc / 24Vdc**



FOTO	Referência	Descrição	Modelo / Nome	Lumens	Temperatura de cor / cor / Tecnologia/ Aplicação Perfil	Grau de Proteção	Tensão	Potência	Preço	Quantidade Vendável	Uni.	Quant. CX.	Uni.
	2018010.130	Fonte de Alimentação SLIM Lienar 12Vdc 30W IP66	CV-L66	–	Slim Linear	IP66	12Vdc	30w	29,48 €	1 un		12 un	
	2018010.230	Fonte de Alimentação SLIM Lienar 24Vdc 30W IP66	CV-L66	–	Slim Linear	IP66	24Vdc	30w	29,48 €	1 un		12 un	
	2018010.160	Fonte de Alimentação SLIM Lienar 12Vdc 60W IP66	CV-L66	–	Slim Linear	IP66	12Vdc	60w	49,83 €	1 un		12 un	
	2018010.260	Fonte de Alimentação SLIM Lienar 24Vdc 60W IP66	CV-L66	–	Slim Linear	IP66	24Vdc	60w	49,83 €	1 un		12 un	
	2018010.1100	Fonte de Alimentação SLIM Lienar 12Vdc 100W IP66	CV-L66	–	Slim Linear	IP66	12Vdc	100w	67,65 €	1 un		12 un	
	2018010.2100	Fonte de Alimentação SLIM Lienar 24Vdc 100W IP66	CV-L66	–	Slim Linear	IP66	24Vdc	100w	67,65 €	1 un		12 un	
	2018010.1132	Fonte de Alimentação SLIM Lienar 12Vdc 132W IP66	CV-L66	–	Slim Linear	IP66	12Vdc	132w	87,34 €	1 un		12 un	
	2018010.2150	Fonte de Alimentação SLIM Lienar 24Vdc 150W IP66	CV-L66	–	Slim Linear	IP66	24Vdc	150w	87,34 €	1 un		12 un	




**Fontes de Alimentação Calha DIN 12Vdc / 24Vdc**







FOTO	Referência	Descrição	Modelo / Nome	Lumens	Temperatura de cor / cor / Tecnologia/ Aplicação Perfil	Grau de Proteção	Tensão	Potência	Preço	Quantidade Vendável	Uni.	Quant. CX.	Uni.
	201211.115	Fonte de Alimentação Calha DIN Mean Well 12Vdc 15W	HDR	–	Calha DIN	IP20	12Vdc	15w	26,50 €	1 un		16 un	
	201211.215	Fonte de Alimentação Calha DIN Mean Well 24Vdc 15W	HDR	–	Calha DIN	IP20	24Vdc	15w	26,50 €	1 un		16 un	
	201211.130	Fonte de Alimentação Calha DIN Mean Well 12Vdc 24W	HDR	–	Calha DIN	IP20	12Vdc	24w	32,00 €	1 un		96 un	
	201211.230	Fonte de Alimentação Calha DIN Mean Well 24Vdc 36W	HDR	–	Calha DIN	IP20	24Vdc	36w	32,00 €	1 un		96 un	
	201211.160	Fonte de Alimentação Calha DIN Mean Well 12Vdc 54W	HDR	–	Calha DIN	IP20	12Vdc	54w	44,00 €	1 un		60 un	
	201211.260	Fonte de Alimentação Calha DIN Mean Well 24Vdc 60W	HDR	–	Calha DIN	IP20	24Vdc	60w	44,00 €	1 un		60 un	
	201211.1100	Fonte de Alimentação Calha DIN Mean Well 12Vdc 90W	HDR	–	Calha DIN	IP20	12Vdc	90w	63,50 €	1 un		48 un	
	201211.2100	Fonte de Alimentação Calha DIN Mean Well 24Vdc 100W	HDR	–	Calha DIN	IP20	24Vdc	100w	63,50 €	1 un		48 un	
	201211.1150	Fonte de Alimentação Calha DIN Mean Well 12Vdc 135W	HDR	–	Calha DIN	IP20	12Vdc	135w	80,00 €	1 un		48 un	
	201211.2150	Fonte de Alimentação Calha DIN Mean Well 24Vdc 150W	HDR	–	Calha DIN	IP20	24Vdc	150w	80,00 €	1 un		48 un	











Fontes de Alimentação DIMÁVEL 0/1-10V com IP67 12Vdc / 24Vdc													
FOTO	Referência	Descrição	Modelo / Nome	Lumens	Temperatura de cor / cor / Tecnologia/ Aplicação Perfil	Grau de Proteção	Tensão	Potência	Preço	Quantidade Vendável	Unl.	Quant. CX.	Unl.
	20766.140	Fonte de Alim. Dim. Estanque Mean Well 12Vdc 40W IP67	PWM	—	Dimável 0/1-10V	IP67	12Vdc	40w	57,00 €	1 un		30 un	
	20766.240	Fonte de Alim. Dim. Estanque Mean Well 24Vdc 40W IP67	PWM	—	Dimável 0/1-10V	IP67	24Vdc	40w	57,00 €	1 un		30 un	
	20766.740	Fonte de Alim. Dim. Estanque Mean Well 48Vdc 40W IP67	PWM	—	Dimável 0/1-10V	IP67	48Vdc	40w	59,00 €	1 un		30 un	
	20766.160	Fonte de Alim. Dim. Estanque Mean Well 12Vdc 60W IP67	PWM	—	Dimável 0/1-10V	IP67	12Vdc	60w	60,00 €	1 un		30 un	
	20766.260	Fonte de Alim. Dim. Estanque Mean Well 24Vdc 60W IP67	PWM	—	Dimável 0/1-10V	IP67	24Vdc	60w	60,00 €	1 un		30 un	
	20766.760	Fonte de Alim. Dim. Estanque Mean Well 48Vdc 60W IP67	PWM	—	Dimável 0/1-10V	IP67	48Vdc	60w	62,00 €	1 un		30 un	
	20766.160DA	Fonte de Alim. Dim. Estanque Mean Well 12Vdc 60W IP67	PWM	—	DALI 2	IP67	12Vdc	60w	72,50 €	1 un		30 un	
	20766.260DA	Fonte de Alim. Dim. Estanque Mean Well 24Vdc 60W IP67	PWM	—	DALI 2	IP67	24Vdc	60w	72,50 €	1 un		30 un	
	20766.160KN	Fonte de Alim. Dim. Estanque Mean Well 12Vdc 60W IP67	PWM	—	KNX	IP67	12Vdc	60w	100,00 €	1 un		30 un	
	20766.260KN	Fonte de Alim. Dim. Estanque Mean Well 24Vdc 60W IP67	PWM	—	KNX	IP67	24Vdc	60w	100,00 €	1 un		30 un	
	20766.160BLE	Fonte de Alim. Dim. Estanque Mean Well 12Vdc 60W IP67	PWM	—	CASAMBI	IP67	12Vdc	60w	155,00 €	1 un		30 un	
20766.260BLE	Fonte de Alim. Dim. Estanque Mean Well 24Vdc 60W IP67	PWM	—	CASAMBI	IP67	24Vdc	60w	155,00 €	1 un		30 un		
	20766.190	Fonte de Alim. Dim. Estanque Mean Well 12Vdc 90W IP67	PWM	—	Dimável 0/1-10V	IP67	12Vdc	90w	86,00 €	1 un		18 un	
	20766.290	Fonte de Alim. Dim. Estanque Mean Well 24Vdc 90W IP67	PWM	—	Dimável 0/1-10V	IP67	24Vdc	90w	86,00 €	1 un		18 un	
	20766.790	Fonte de Alim. Dim. Estanque Mean Well 48Vdc 90W IP67	PWM	—	Dimável 0/1-10V	IP67	48Vdc	90w	88,00 €	1 un		18 un	
	20766.190DA2	Fonte de Alim. Dim. Estanque Mean Well 12Vdc 90W IP67	PWM	—	DALI 2	IP67	12Vdc	90w	98,00 €	1 un		18 un	
	20766.290DA2	Fonte de Alim. Dim. Estanque Mean Well 24Vdc 90W IP67	PWM	—	DALI 2	IP67	24Vdc	90w	98,00 €	1 un		18 un	
	20766.790DA2	Fonte de Alim. Dim. Estanque Mean Well 48Vdc 90W IP67	PWM	—	DALI 2	IP67	48Vdc	90w	101,00 €	1 un		18 un	


Fontes de Alimentação DIMÁVEL 0/1-10V com IP67 12Vdc / 24Vdc													
FOTO	Referência	Descrição	Modelo / Nome	Lumens	Temperatura de cor / cor / Tecnologia/ Aplicação Perfil	Grau de Proteção	Tensão	Potência	Preço	Quantidade Vendável	Uni.	Quant. CX.	Uni.
	20766.1120	Fonte de Alim. Dim. Estanque Mean Well 12Vdc 120W IP67	PWM	—	Dimável 0/1-10V	IP67	12Vdc	120W	98,00 €	1 un		15 un	
	20766.2120	Fonte de Alim. Dim. Estanque Mean Well 24Vdc 120W IP67	PWM	—	Dimável 0/1-10V	IP67	24Vdc	120W	98,00 €	1 un		15 un	
	20766.7120	Fonte de Alim. Dim. Estanque Mean Well 48Vdc 120W IP67	PWM	—	Dimável 0/1-10V	IP67	48Vdc	120W	100,00 €	1 un		15 un	
	20766.1120DA	Fonte de Alim. Dim. Estanque Mean Well 12Vdc 120W IP67	PWM	—	DALI 2	IP67	12Vdc	120W	110,00 €	1 un		15 un	
	20766.2120DA	Fonte de Alim. Dim. Estanque Mean Well 24Vdc 120W IP67	PWM	—	DALI 2	IP67	24Vdc	120W	110,00 €	1 un		15 un	
	20766.1120KN	Fonte de Alim. Dim. Estanque Mean Well 12Vdc 120W IP67	PWM	—	KNX	IP67	12Vdc	120W	135,00 €	1 un		30 un	
	20766.2120KN	Fonte de Alim. Dim. Estanque Mean Well 24Vdc 120W IP67	PWM	—	KNX	IP67	24Vdc	120W	135,00 €	1 un		30 un	
	20766.1120BLE	Fonte de Alim. Dim. Estanque Mean Well 12Vdc 120W IP67	PWM	—	CASAMBI	IP67	12Vdc	120W	200,00 €	1 un		30 un	
20766.2120BLE	Fonte de Alim. Dim. Estanque Mean Well 24Vdc 120W IP67	PWM	—	CASAMBI	IP67	24Vdc	120W	200,00 €	1 un		30 un		
	20766.1200	Fonte de Alim. Dim. Estanque Mean Well 12Vdc 180W IP67	PWM	—	Dimável 0/1-10V	IP67	12Vdc	180W	120,00 €	1 un		15 un	
	20766.2200	Fonte de Alim. Dim. Estanque Mean Well 24Vdc 200W IP67	PWM	—	Dimável 0/1-10V	IP67	24Vdc	200W	120,00 €	1 un		15 un	
	20766.7200	Fonte de Alim. Dim. Estanque Mean Well 48Vdc 200W IP67	PWM	—	Dimável 0/1-10V	IP67	48Vdc	200W	125,00 €	1 un		15 un	
	20766.1200DA	Fonte de Alim. Dim. Estanque Mean Well 12Vdc 180W IP67	PWM	—	DALI 2 + PUSH	IP67	12Vdc	180W	133,00 €	1 un		15 un	
	20766.2200DA	Fonte de Alim. Dim. Estanque Mean Well 24Vdc 200W IP67	PWM	—	DALI 2 + PUSH	IP67	24Vdc	200W	133,00 €	1 un		15 un	
	20766.7200DA	Fonte de Alim. Dim. Estanque Mean Well 48Vdc 200W IP67	PWM	—	DALI 2	IP67	48Vdc	200W	134,00 €	1 un		15 un	
	20766.1200KN	Fonte de Alim. Dim. Estanque Mean Well 12Vdc 180W IP67	PWM	—	KNX	IP67	12Vdc	180W	159,00 €	1 un		15 un	
	20766.2200KN	Fonte de Alim. Dim. Estanque Mean Well 24Vdc 200W IP67	PWM	—	KNX	IP67	24Vdc	200W	159,00 €	1 un		15 un	
	20766.1200BLE	Fonte de Alim. Dim. Estanque Mean Well 12Vdc 180W IP67	PWM	—	CASAMBI	IP67	12Vdc	180W	220,00 €	1 un		15 un	
	20766.2200BLE	Fonte de Alim. Dim. Estanque Mean Well 24Vdc 200W IP67	PWM	—	CASAMBI	IP67	24Vdc	200W	220,00 €	1 un		15 un	

Fontes de Alimentação DIMÁVEL 0-1/10Vdc 12Vdc / 24Vdc													
FOTO	Referência	Descrição	Modelo / Nome	Lumens	Temperatura de cor / cor / Tecnologia/ Aplicação Perfil	Grau de Proteção	Tensão	Potência	Preço	Quantidade Vendável	Uni.	Quant. CX.	Uni.
	207516.1150	Fonte de Alimentação Dim. 0/1-10Vdc 12Vdc 150W IP66	CV010	—	Dimável 0/1-10V	IP66	12Vdc	150W	115,00 €	1 un		10 un	
	207516.2150	Fonte de Alimentação Dim. 0/1-10Vdc 24Vdc 150W IP66	CV010	—	Dimável 0/1-10V	IP66	24Vdc	150W	115,00 €	1 un		10 un	
	207516.1200	Fonte de Alimentação Dim. 0/1-10Vdc 12Vdc 200W IP66	CV010	—	Dimável 0/1-10V	IP66	12Vdc	200W	130,00 €	1 un		10 un	
	207516.2200	Fonte de Alimentação Dim. 0/1-10Vdc 24Vdc 200W IP66	CV010	—	Dimável 0/1-10V	IP66	24Vdc	200W	130,00 €	1 un		10 un	
	207516.1320	Fonte de Alimentação Dim. 0/1-10Vdc 12Vdc 320W IP66	CV010	—	Dimável 0/1-10V	IP66	12Vdc	320W	215,00 €	1 un		10 un	
	207516.2360	Fonte de Alimentação Dim. 0/1-10Vdc 24Vdc 360W IP66	CV010	—	Dimável 0/1-10V	IP66	24Vdc	360W	215,00 €	1 un		10 un	







Fontes de Alimentação DIMÁVEL DALI / PUSH 12Vdc / 24Vdc														
FOTO	Referência	DALI PUSH	Descrição	Modelo / Nome	Lumens	Temperatura de cor / cor / Tecnologia/ Aplicação Perfil	Grau de Proteção	Tensão	Potência	Preço	Quantidade Vendável	Uni.	Quant. CX.	Uni.
	206561.245		Fonte de Alim. Eagle Rise Dim. DALI2 + PUSH 24Vdc 45W IP20	LS-DALI2	—	DALI 2 + PUSH	IP20	24Vdc	45W	40,00 €	1 un		1 un	
	206561.280		Fonte de Alim. Eagle Rise Dim. DALI2 + PUSH 24Vdc 80W IP20	LS-DALI2	—	DALI 2 + PUSH	IP20	24Vdc	80W	51,00 €	1 un		1 un	
	206561.2150		Fonte de Alim. Eagle Rise Dim. DALI2 + PUSH 24Vdc 150W IP20	LS-DALI2	—	DALI 2 + PUSH	IP20	24Vdc	150W	68,00 €	1 un		1 un	
	2019281.245		Fonte de Alim. Eagle Rise Regulação d/ Cor DALI2 + PUSH 24Vdc 45W IP20	LS-DALI2 CCT	—	DALI 2 + PUSH	IP20	24Vdc	45W	47,00 €	1 un		1 un	
	2019281.280		Fonte de Alim. Eagle Rise Regulação d/ Cor DALI2 + PUSH 24Vdc 80W IP20	LS-DALI2 CCT	—	DALI 2 + PUSH	IP20	24Vdc	80W	59,00 €	1 un		1 un	
	2019281.2150		Fonte de Alim. Eagle Rise Regulação d/ Cor DALI2 + PUSH 24Vdc 150W IP20	LS-DALI2 CCT	—	DALI 2 + PUSH	IP20	24Vdc	150W	79,00 €	1 un		1 un	

#NOME?





Fontes de Alimentação DIMÁVEL DALI / PUSH 12Vdc / 24Vdc														
FOTO	Referência	DALI PUSH	Descrição	Modelo / Nome	Lumens	Temperatura de cor / cor / Tecnologia/ Aplicação Perfil	Grau de Proteção	Tensão	Potência	Preço	Quantidade Vendável	Uni.	Quant. CX.	Uni.
	206341.125		Fonte de Alimentação Dim. DALI/PUSH 12Vdc 25W	CVPD	—	DALI + PUSH	IP20	12Vdc	25W	46,00 €	1 un		40 un	
	206345.1100		Fonte de Alimentação Dim. DALI/PUSH 12Vdc 100W IP66	CVPD	—	DALI + PUSH	IP66	12Vdc	100W	100,00 €	1 un		10 un	
	206345.1150		Fonte de Alimentação Dim. DALI/PUSH 12Vdc 150W IP66	CVPD	—	DALI + PUSH	IP66	12Vdc	150W	130,00 €	1 un		10 un	
	206345.2150		Fonte de Alimentação Dim. DALI/PUSH 24Vdc 150W IP66	CVPD	—	DALI + PUSH	IP66	24Vdc	150W	130,00 €	1 un		10 un	
	206345.1200		Fonte de Alimentação Dim. DALI/PUSH 12Vdc 200W IP66	CVPD	—	DALI + PUSH	IP66	12Vdc	200W	143,00 €	1 un		10 un	
	206345.2200		Fonte de Alimentação Dim. DALI/PUSH 24Vdc 200W IP66	CVPD	—	DALI + PUSH	IP66	24Vdc	200W	143,00 €	1 un		10 un	
	206345.1300		Fonte de Alimentação Dim. DALI/PUSH 12Vdc 300W IP66	CVPD	—	DALI + PUSH	IP66	12Vdc	300W	180,00 €	1 un		10 un	
	206345.2300		Fonte de Alimentação Dim. DALI/PUSH 24Vdc 300W IP66	CVPD	—	DALI + PUSH	IP66	24Vdc	300W	180,00 €	1 un		10 un	
	206345.1360		Fonte de Alimentação Dim. DALI/PUSH 12Vdc 360W IP66	CVPD	—	DALI + PUSH	IP66	12Vdc	360W	210,00 €	1 un		10 un	
	206345.2360		Fonte de Alimentação Dim. DALI/PUSH 24Vdc 360W IP66	CVPD	—	DALI + PUSH	IP66	24Vdc	360W	210,00 €	1 un		10 un	

Fontes de Alimentação DIMÁVEL DALI / PUSH 12Vdc / 24Vdc													
FOTO	Referência	Descrição	Modelo / Nome	Lumens	Temperatura de cor / cor / Tecnologia/ Aplicação Perfil	Grau de Proteção	Tensão	Potência	Preço	Quantidade Vendável	Unl.	Quant. CX.	Unl.
	206861.130	Fonte de Alimentação Dim. DALI/PUSH 12Vdc 25W	CVPD2	—	DALI 2 + PUSH	IP20	12Vdc	25W	51,00 €	1 un		20 un	
	206861.230	Fonte de Alimentação Dim. DALI/PUSH 24Vdc 30W	CVPD2	—	DALI 2 + PUSH	IP20	24Vdc	30W	51,00 €	1 un		20 un	
	206861.730	Fonte de Alimentação Dim. DALI/PUSH 48Vdc 30W	CVPD2	—	DALI 2 + PUSH	IP20	48Vdc	30W	52,00 €	1 un		20 un	
	206861.160	Fonte de Alimentação Dim. DALI/PUSH 12Vdc 60W	CVPD2	—	DALI 2 + PUSH	IP20	12Vdc	60W	65,00 €	1 un		20 un	
	206861.260	Fonte de Alimentação Dim. DALI/PUSH 24Vdc 60W	CVPD2	—	DALI 2 + PUSH	IP20	24Vdc	60W	65,00 €	1 un		20 un	
	206861.760	Fonte de Alimentação Dim. DALI/PUSH 48Vdc 60W	CVPD2	—	DALI 2 + PUSH	IP20	48Vdc	60W	67,00 €	1 un		20 un	
	2068610.1100	Fonte de Alimentação Dim. DALI/PUSH 12Vdc 100W IP66	CVPD2	—	DALI 2 + PUSH	IP66	12Vdc	100W	96,00 €	1 un		10 un	
	2068610.2100	Fonte de Alimentação Dim. DALI/PUSH 24Vdc 100W IP66	CVPD2	—	DALI 2 + PUSH	IP66	24Vdc	100W	96,00 €	1 un		10 un	
	2068610.7100	Fonte de Alimentação Dim. DALI/PUSH 48Vdc 100W IP66	CVPD2	—	DALI 2 + PUSH	IP66	48Vdc	100W	100,00 €	1 un		10 un	
	2068610.1120	Fonte de Alimentação Dim. DALI/PUSH 12Vdc 120W IP66	CVPD2	—	DALI 2 + PUSH	IP66	12Vdc	120W	110,00 €	1 un		10 un	
	2068610.2120	Fonte de Alimentação Dim. DALI/PUSH 24Vdc 120W IP66	CVPD2	—	DALI 2 + PUSH	IP66	24Vdc	120W	110,00 €	1 un		10 un	
	2068610.7120	Fonte de Alimentação Dim. DALI/PUSH 48Vdc 120W IP66	CVPD2	—	DALI 2 + PUSH	IP66	48Vdc	120W	115,00 €	1 un		10 un	
	2068610.1150	Fonte de Alimentação Dim. DALI/PUSH 12Vdc 150W IP66	CVPD2	—	DALI 2 + PUSH	IP66	12Vdc	150W	125,00 €	1 un		10 un	
	2068610.2150	Fonte de Alimentação Dim. DALI/PUSH 24Vdc 150W IP66	CVPD2	—	DALI 2 + PUSH	IP66	24Vdc	150W	125,00 €	1 un		10 un	
	2068610.7150	Fonte de Alimentação Dim. DALI/PUSH 48Vdc 150W IP66	CVPD2	—	DALI 2 + PUSH	IP66	48Vdc	150W	133,00 €	1 un		10 un	
	2068610.1200	Fonte de Alimentação Dim. DALI/PUSH 12Vdc 200W IP66	CVPD2	—	DALI 2 + PUSH	IP66	12Vdc	200W	139,00 €	1 un		10 un	
	2068610.2200	Fonte de Alimentação Dim. DALI/PUSH 24Vdc 200W IP66	CVPD2	—	DALI 2 + PUSH	IP66	24Vdc	200W	139,00 €	1 un		10 un	
	2068610.7200	Fonte de Alimentação Dim. DALI/PUSH 48Vdc 200W IP66	CVPD2	—	DALI 2 + PUSH	IP66	48Vdc	200W	145,00 €	1 un		10 un	
	2068610.1300	Fonte de Alimentação Dim. DALI/PUSH 12Vdc 300W IP66	CVPD2	—	DALI 2 + PUSH	IP66	12Vdc	300W	175,00 €	1 un		10 un	
	2068610.2300	Fonte de Alimentação Dim. DALI/PUSH 24Vdc 300W IP66	CVPD2	—	DALI 2 + PUSH	IP66	24Vdc	300W	175,00 €	1 un		10 un	
	2068610.7300	Fonte de Alimentação Dim. DALI/PUSH 48Vdc 300W IP66	CVPD2	—	DALI 2 + PUSH	IP66	48Vdc	300W	185,00 €	1 un		10 un	




**Fontes de Alimentação DIMÁVEL TRIAC 12Vdc / 24Vdc**






FOTO	Referência	Descrição	Modelo / Nome	Lumens	Temperatura de cor / cor / Tecnologia/ Aplicação Perfil	Grau de Proteção	Tensão	Potência	Preço	Quantidade Vendável	Unl.	Quant. CX.	Unl.
	205313.130	Fonte de Alimentação Dim. Triac 12Vdc 30W 2,5A	CVT	-	TRIAC	IP20	12Vdc	30W	43,00 €	1 un		40 un	
	205313.230	Fonte de Alimentação Dim. Triac 24Vdc 30W 1,25A	CVT	-	TRIAC	IP20	24Vdc	30W	43,00 €	1 un		40 un	
	205313.160	Fonte de Alimentação Dim. Triac 12Vdc 60W 5A	CVT	-	TRIAC	IP20	12Vdc	60W	69,00 €	1 un		20 un	
	205313.260	Fonte de Alimentação Dim. Triac 24Vdc 60W 2,5A	CVT	-	TRIAC	IP20	24Vdc	60W	69,00 €	1 un		20 un	
	205313.1100	Fonte de Alimentação Dim. Triac 12Vdc 100W 8,33A	CVT	-	TRIAC	IP66	12Vdc	100W	105,00 €	1 un		10 un	
	205313.2100	Fonte de Alimentação Dim. Triac 24Vdc 100W 4,16A	CVT	-	TRIAC	IP66	24Vdc	100W	105,00 €	1 un		10 un	
	205313.1150	Fonte de Alimentação Dim. Triac 12Vdc 150W 12,5A	CVT	-	TRIAC	IP66	12Vdc	150W	137,00 €	1 un		10 un	
	205313.2150	Fonte de Alimentação Dim. Triac 24Vdc 150W 6,25A	CVT	-	TRIAC	IP66	24Vdc	150W	137,00 €	1 un		10 un	
	205313.1200	Fonte de Alimentação Dim. Triac 12Vdc 200W 16,6A	CVT	-	TRIAC	IP66	12Vdc	200W	155,00 €	1 un		10 un	
	205313.2200	Fonte de Alimentação Dim. Triac 24Vdc 200W 8,3A	CVT	-	TRIAC	IP66	24Vdc	200W	155,00 €	1 un		10 un	
	205313.1300	Fonte de Alimentação Dim. Triac 12Vdc 300W 25A	CVT	-	TRIAC	IP66	12Vdc	300W	198,00 €	1 un		10 un	
	205313.2300	Fonte de Alimentação Dim. Triac 24Vdc 300W 12,5A	CVT	-	TRIAC	IP66	24Vdc	300W	198,00 €	1 un		10 un	





**Fontes de Alimentação LINEAR DIMÁVEL TRIAC 12Vdc / 24Vdc**

FOTO	Referência	Descrição	Modelo / Nome	Lumens	Temperatura de cor / cor / Tecnologia/ Aplicação Perfil	Grau de Proteção	Tensão	Potência	Preço	Quantidade Vendável	Uni.	Quant. CX.	Uni.
	205801.136	Fonte de Alimentação Slim Linear Dim. Triac 12Vdc 36W	CVT-L	-	TRIAC LINEAR	IP20	12Vdc	36W	52,00 €	1 un		40 un	
	205801.236	Fonte de Alimentação Slim Linear Dim. Triac 24Vdc 36W	CVT-L	-	TRIAC LINEAR	IP20	24Vdc	36W	52,00 €	1 un		40 un	
	205801.160	Fonte de Alimentação Slim Linear Dim. Triac 12Vdc 60W	CVT-L	-	TRIAC LINEAR	IP20	12Vdc	60W	73,00 €	1 un		20 un	
	205801.260	Fonte de Alimentação Slim Linear Dim. Triac 24Vdc 60W	CVT-L	-	TRIAC LINEAR	IP20	24Vdc	60W	73,00 €	1 un		20 un	
	205801.1100	Fonte de Alimentação Slim Linear Dim. Triac 12Vdc 100W	CVT-L	-	TRIAC LINEAR	IP20	12Vdc	100W	112,00 €	1 un		10 un	
	205801.2100	Fonte de Alimentação Slim Linear Dim. Triac 24Vdc 100W	CVT-L	-	TRIAC LINEAR	IP20	24Vdc	100W	112,00 €	1 un		10 un	
	205801.1150	Fonte de Alimentação Slim Linear Dim. Triac 12Vdc 150W	CVT-L	-	TRIAC LINEAR	IP20	12Vdc	150W	142,00 €	1 un		10 un	
	205801.2150	Fonte de Alimentação Slim Linear Dim. Triac 24Vdc 150W	CVT-L	-	TRIAC LINEAR	IP20	24Vdc	150W	142,00 €	1 un		10 un	

**DRIVER TIPO CC**
**Drive Tipo CC**








FOTO	Referência	Descrição	Modelo / Nome	Lumens	Temperatura de cor / cor / Tecnologia/ Aplicação Perfil	Grau de Proteção	Tensão	Corrente	Preço	Quantidade Vendável	Uni.	Quant. CX.	Uni.
	202135.635	Drive CC Led Mini IP65 2,8-8Vdc 500mA	DRIVE CC MINI	-	-	IP65	2,8-8Vdc	500mA	5,00 €	1 un		1 un	
	202405.721	Drive CC Led Mini Eagle Rise IP65 2,5-10Vdc 350mA SB	DRIVE CC MINI	-	-	IP65	2,5-10Vdc	350mA	5,00 €	1 un		1 un	
	202405.734	Drive CC Led Mini Eagle Rise IP65 2,5-4,5Vdc 700mA SB	DRIVE CC MINI	-	-	IP65	2,5-4,5Vdc	700mA	5,00 €	1 un		1 un	



Drive Tipo CC													
FOTO	Referência	Descrição	Modelo / Nome	Lumens	Temperatura de cor / cor / Tecnologia/ Aplicação Perfil	Grau de Proteção	Tensão	Corrente	Preço	Quantidade Vendável	Unl.	Quant. CX.	Unl.
	202233.1210	Drive CC Led Mean Well IP42 16-32Vdc 250mA	APC-8	-	-	IP42	16-32Vdc	250mA	11,00 €	1 un		120 un	
	202233.171	Drive CC Led Mean Well IP42 11-23Vdc 350mA	APC-8	-	-	IP42	11-23Vdc	350mA	11,00 €	1 un		120 un	
	202233.295	Drive CC Led Mean Well IP42 8-16Vdc 500mA	APC-8	-	-	IP42	8-16Vdc	500mA	11,00 €	1 un		120 un	
	202233.12	Drive CC Led Mean Well IP42 6-11Vdc 700mA	APC-8	-	-	IP42	6-11Vdc	700mA	11,00 €	1 un		120 un	
	202233.91	Drive CC Led Mean Well IP42 9-36Vdc 350mA	APC-12	-	-	IP42	9-36Vdc	350mA	13,00 €	1 un		120 un	
	202233.970	Drive CC Led Mean Well IP42 9-18Vdc 700mA	APC-12	-	-	IP42	9-18Vdc	700mA	13,00 €	1 un		120 un	
	202233.191	Drive CC Led Mean Well IP42 12-48Vdc 350mA	APC-16	-	-	IP42	12-48Vdc	350mA	13,50 €	1 un		120 un	
	202233.252	Drive CC Led Mean Well IP42 9-24Vdc 700mA	APC-16	-	-	IP42	9-24Vdc	700mA	13,50 €	1 un		120 un	
	202233.101	Drive CC Led Mean Well IP42 25-70Vdc 350mA	APC-25	-	-	IP42	25-70Vdc	350mA	22,50 €	1 un		72 un	
	202233.75	Drive CC Led Mean Well IP42 15-50Vdc 500mA	APC-25	-	-	IP42	15-50Vdc	500mA	22,50 €	1 un		72 un	
	202233.1270	Drive CC Led Mean Well IP42 11-36Vdc 700mA	APC-25	-	-	IP42	11-36Vdc	700mA	22,50 €	1 un		72 un	
	202233.181	Drive CC Led Mean Well IP42 28-100Vdc 350mA	APC-35	-	-	IP42	28-100Vdc	350mA	24,80 €	1 un		72 un	
	202233.105	Drive CC Led Mean Well IP42 25-70Vdc 500mA	APC-35	-	-	IP42	25-70Vdc	500mA	24,80 €	1 un		72 un	
	202233.770	Drive CC Led Mean Well IP42 15-50Vdc 700mA	APC-35	-	-	IP42	1550Vdc	700mA	24,80 €	1 un		72 un	
	202233.533	Drive CC Led Mean Well IP42 11-33Vdc 1050mA	APC-35	-	-	IP42	11-33Vdc	1050mA	24,80 €	1 un		72 un	

Drive Tipo CC IP20													
FOTO	Referência	Descrição	Modelo / Nome	Lumens	Temperatura de cor / cor / Tecnologia/ Aplicação Perfil	Grau de Proteção	Tensão	Corrente	Preço	Quantidade Vendável	Unl.	Quant. CX.	Unl.
	202401.302	Drive CC Led Eagle Rise IP20 40-60Vdc 700mA	EBP	-	-	IP20	40-60Vdc	700mA	19,25 €	1 un		1 un	
	202401.7439	Drive CC Led Eagle Rise IP20 10-42Vdc 150-500mA LD	LD	-	-	IP20	10-42Vdc	150-500mA	12,43 €	1 un		1 un	
	202401.7525	Drive CC Led Eagle Rise IP20 28-40Vdc 850-1050mA LD	LD	-	-	IP20	28-40Vdc	850-1050mA	15,95 €	1 un		1 un	
	202451.7025	Drive CC Led Eagle Rise IP20 28-40Vdc 850-1050mA FLS	FLS	-	-	IP20	28-40Vdc	850-1050mA	15,95 €	1 un		1 un	

DRIVE TIPO CC												
Referência	Descrição	Modelo / Nome	Lumens	Temperatura de cor / cor / Tecnologia/ Aplicação Perfil	Grau de Proteção	Tensão	Corrente	Preço	Quantidade Vendável	Unl.	Quant. CX.	Unl.
	20122633	Drive Mini CC TCI 2-23Vdc 350mA	STC/U	-	-	IP20	2-23Vdc	350mA	19,00 €	1 un	1 un	
	20122799	Drive Mini CC TCI 2-40Vdc 150mA	STM/U	-	-	IP20	2-40Vdc	150mA	19,00 €	1 un	1 un	
	20122811	Drive Mini CC TCI 2-23Vdc 350mA	STM/U	-	-	IP20	2-23Vdc	350mA	20,00 €	1 un	1 un	
	20122815	Drive Mini CC TCI 2-8,5Vdc 700mA	STM/U	-	-	IP20	2-8,5Vdc	700mA	22,00 €	1 un	1 un	
	20122635	Drive Mini CC TCI 2-11,5Vdc 500mA	STC/U	-	-	IP20	2-11,5Vdc	500mA	19,00 €	1 un	1 un	
	20122604	Drive Mini CC TCI 5-40Vdc 150mA	BULL	-	-	IP20	5-40Vdc	150mA	19,00 €	1 un	1 un	
	20122596	Drive Mini CC TCI 2-11,5Vdc 350mA	BULL/U	-	-	IP20	2-11,5Vdc	350mA	20,00 €	1 un	1 un	
	20122599	Drive Mini CC TCI 5-36Vdc 250mA	BULL/U	-	-	IP20	5-36Vdc	250mA	18,50 €	1 un	1 un	
	20122790	Drive Mini CC TCI 2-31Vdc 350mA	BMU	-	-	IP20	2-31Vdc	350mA	25,00 €	1 un	1 un	
	20122794	Drive Mini CC TCI 2-24Vdc 500mA	BMU	-	-	IP20	2-24Vdc	500mA	25,00 €	1 un	1 un	
	20122792	Drive Mini CC TCI 2-16Vdc 700mA	BMU	-	-	IP20	2-16Vdc	700mA	25,00 €	1 un	1 un	
	20127712	Drive CC TCI 2-16Vdc 700mA	DCC/US	-	-	IP20	2-16Vdc	700mA	25,00 €	1 un	1 un	
	20122440	Drive CC+CV TCI 15W 350mA 2-40Vdc	SLIM/U	-	-	IP20	2-40Vdc	350mA	23,00 €	1 un	1 un	
	20122448	Drive CC+CV TCI 14W 500mA 2-28Vdc	SLIM/U	-	-	IP20	2-28Vdc	500mA	23,00 €	1 un	1 un	
	20122248	Drive CC+CV TCI 20W 500mA 3-40Vdc	WU 2C	-	-	IP20	3-40Vdc	500mA	23,00 €	1 un	1 un	
	20127713	Drive CC TCI 350mA 2-41,5Vdc	DCC HPFU	-	-	IP20	2-41,5Vdc	350mA	25,00 €	1 un	1 un	
	20122236	Drive CC+CV TCI 22W 1050mA 2-21Vdc	WU	-	-	IP20	2-21Vdc	1050mA	23,00 €	1 un	1 un	
	20142024	Drive CC Multi Corr NFC TCI 300-1050mA 10-54Vdc	SQUARE 38 NFC	-	-	IP20	10-54Vdc	300-1050mA	49,00 €	1 un	1 un	



DRIVE TIPO CC MULTICORRENTE													
Referência	Descrição	Modelo / Nome	Lumens	Temperatura de cor / cor / Tecnologia/ Aplicação Perfil	Grau de Proteção	Tensão	Corrente	Preço	Quantidade Vendável	Uni.	Quant. CX.	Uni.	
	20122200	Drive CC+CV MULT Corrente TCI 350-900mA 2-47Vdc	MP32K2	-	Multicorrente	IP20	2-47Vdc	350-900mA	38,00 €	1 un		1 un	
	20122203	Drive CC Multi Corrente TCI 100-380mA 2-54Vdc	UNIVERSALE 20LC	-	Multicorrente	IP20	2-54Vdc	100-380mA	29,00 €	1 un		1 un	
	20122201	Drive CC Multi Corrente TCI 250-700mA 2-54Vdc	UNIVERSALE 20	-	Multicorrente	IP20	2-54Vdc	250-700mA	29,00 €	1 un		1 un	
	20127710	Drive CC Multi Corrente TCI 60-360mA 2-41,5Vdc	MP15 HPFU	-	Multicorrente	IP20	2-41,5Vdc	60-360mA	29,00 €	1 un		1 un	
	20151404	Drive CC MULT COR DIM 0-10V TCI 250-900mA 3-53Vdc	MINI JOLLY 20	-	Multicorrente	IP20	3-53Vdc	250-900mA	48,50 €	1 un		1 un	
	20127484N	Drive CC Multi Corrente TCI 300-1050mA 3-44Vdc	PROFESSIONALE	-	Multicorrente	IP20	3-44Vdc	300-1050mA	30,00 €	1 un		1 un	
	20127690	Drive CC Multi Cor. TCI 650-1400mA 8-45Vdc	PROFESSIONALE HC	-	Multicorrente	IP20	8-45Vdc	650-1400mA	50,50 €	1 un		1 un	

DRIVE TIPO CC LINEAR													
Referência	Descrição	Modelo / Nome	Lumens	Temperatura de cor / cor / Tecnologia/ Aplicação Perfil	Grau de Proteção	Tensão	Corrente	Preço	Quantidade Vendável	Uni.	Quant. CX.	Uni.	
	20127527	Drive CC Lin. Multi Cor. TCI 200-350mA 20-120Vdc	MPSE40/350S	-	Linear	IP20	20-120Vdc	200-350mA	18,50 €	1 un		1 un	
	20127526	Drive CC Lin. Multi Cor. TCI 325-700mA 50-140Vdc	MPSE55/700S	-	Linear	IP20	50-140Vdc	325-700mA	22,00 €	1 un		1 un	
	20122212	Drive CC Lin. Multi Cor. TCI 200-350mA 30-270Vdc	MP80/350SLI	-	Linear	IP20	30-270Vdc	200-350mA	23,20 €	1 un		1 un	
	20122213	Drive CC Lin. Multi Cor. TCI 325-700mA 30-114Vdc	MP80/700SLI	-	Linear	IP20	30-114Vdc	325-700mA	25,00 €	1 un		1 un	
	20127568	Drive CC Lin. Multi Cor. TCI 350-1400mA 20-56Vdc	MP80/1400SV	-	Linear	IP20	20-56Vdc	350-1400mA	51,50 €	1 un		1 un	
	20127172	Drive CC Lin. Multi Cor. TCI 325-700mA 60-143Vdc	MPX120/700SLIM	-	Linear	IP20	60-143Vdc	325-700mA	42,00 €	1 un		1 un	
	20127678	Drive CC Lin. Multi Cor. TCI 425-800mA 60-244Vdc	MPX165/800M	-	Linear	IP20	60-244Vdc	425-800mA	46,00 €	1 un		1 un	


Drive Tipo CC IP67													
FOTO	Referência	Descrição	Modelo / Nome	Lumens	Temperatura de cor / cor / Tecnologia/ Aplicação Perfil	Grau de Proteção	Tensão	Corrente	Preço	Quantidade Vendável	Unl.	Quant. CX.	Unl.
	20286.41	Drive CC Led Mean Well IP67 6-48Vdc 350mA	LPHC-18	-	-	IP67	6-48Vdc	350mA	17,15 €	1 un		70 un	
	20286.202	Drive CC Led Mean Well IP67 6-25Vdc 700mA	LPHC-18	-	-	IP67	6-25Vdc	700mA	17,15 €	1 un		70 un	
	202186.41	Drive CC Led Mean Well IP67 9-48Vdc 350mA	LPC-20	-	-	IP67	9-48Vdc	350mA	22,80 €	1 un		60 un	
	202186.442	Drive CC Led Mean Well IP67 9-30Vdc 700mA	LPC-20	-	-	IP67	9-30Vdc	700mA	22,80 €	1 un		60 un	
	202186.47	Drive CC Led Mean Well IP67 9-48Vdc 700mA	LPC-35	-	-	IP67	9-48Vdc	700mA	32,40 €	1 un		40 un	
	202186.443	Drive CC Led Mean Well IP67 9-30Vdc 1050mA	LPC-35	-	-	IP67	9-30Vdc	1050mA	32,40 €	1 un		40 un	
	202186.2515	Drive CC Led Mean Well IP67 9-24Vdc 1400mA	LPC-35	-	-	IP67	9-24Vdc	1400mA	32,40 €	1 un		40 un	
	202186.43	Drive CC Led Mean Well IP67 9-48Vdc 1050mA	LPC-60	-	-	IP67	9-48Vdc	1050mA	36,00 €	1 un		32 un	
	202186.415	Drive CC Led Mean Well IP67 9-42Vdc 1400mA	LPC-60	-	-	IP67	9-42Vdc	1400mA	36,00 €	1 un		32 un	
	202186.341	Drive CC Led Mean Well IP67 143-286Vdc 350mA	LPC-100	-	-	IP67	143-286Vdc	350mA	59,00 €	1 un		20 un	
	202186.352	Drive CC Led Mean Well IP67 72-143Vdc 700mA	LPC-100	-	-	IP67	72-142Vdc	700mA	59,00 €	1 un		20 un	
	202186.363	Drive CC Led Mean Well IP67 48-96Vdc 1050mA	LPC-100	-	-	IP67	48-96Vdc	1050mA	59,00 €	1 un		20 un	
	202186.3715	Drive CC Led Mean Well IP67 36-72Vdc 1400mA	LPC-100	-	-	IP67	36-72Vdc	1400mA	59,00 €	1 un		20 un	
	202186.157	Drive CC Led Mean Well IP67 24-48Vdc 2100mA	LPC-100	-	-	IP67	24-48Vdc	2100mA	59,00 €	1 un		20 un	
	202186.541	Drive CC Led Mean Well IP67 215-430Vdc 350mA	LPC-150	-	-	IP67	215-430Vdc	350mA	79,80 €	1 un		10 un	
	202186.302	Drive CC Led Mean Well IP67 107-215Vdc 700mA	LPC-150	-	-	IP67	107-215Vdc	700mA	79,80 €	1 un		10 un	
	202186.343	Drive CC Led Mean Well IP67 72-144Vdc 1050mA	LPC-150	-	-	IP67	72-144Vdc	1050mA	79,80 €	1 un		10 un	
	202186.68	Drive CC Led Mean Well IP67 31-62Vdc 2450mA	LPC-150	-	-	IP67	31-62Vdc	2450mA	79,80 €	1 un		10 un	
	202186.1527	Drive CC Led Mean Well IP67 24-48Vdc 3150mA	LPC-150	-	-	IP67	24-48Vdc	3150mA	79,80 €	1 un		10 un	

Drive Tipo CC IP67													
FOTO	Referência	Descrição	Modelo / Nome	Lumens	Temperatura de cor / cor / Tecnologia/ Aplicação Perfil	Grau de Proteção	Tensão	Corrente	Preço	Quantidade Vendável	Unl.	Quant. CX.	Unl.
	202535.443	Drive CC Led Mean Well IP67 22-54Vdc 250-1050mA XLG-25-A	XLG-25-A	-	-	IP67	22-54Vdc	250-1050mA	54,00 €	1 un		60 un	
	202535.4426	Drive CC DIM Mean Well IP67 22-54Vdc 530-2100mA XLG-50-AB	XLG-50-AB	-	-	IP67	22-54Vdc	530-2100mA	56,00 €	1 un		60 un	
	202535.4814	Drive CC Mean Well IP67 53-107Vdc 350-1050mA XLG-75-L	XLG-75-L	-	-	IP67	53-107Vdc	350-1050mA	69,00 €	1 un		60 un	
	201535.4814	Drive CC DIM Mean Well IP67 53-107Vdc 350-1050mA XLG-75-L AB	XLG-75-L-AB	-	-	IP67	53-107Vdc	350-1050mA	69,00 €	1 un		60 un	
	202535.5242	Drive CC DIM. Led Mean Well IP67 27-56Vdc 650-2100mA XLG-75-H AB	XLG-75-H AB	-	-	IP67	27-56Vdc	650-2100mA	69,00 €	1 un		60 un	
	201535.6114	Drive CC DIM. Led Mean Well IP67 71-142Vdc 350-1050mA XLG-100-L AB	XLG-100-L AB	-	-	IP67	71-142Vdc	350-1050mA	75,70 €	1 un		60 un	
	201535.527	Drive CC DIM. Led Mean Well IP67 27-56Vdc 875-2780mA XLG-100-H AB	XLG-100-H AB	-	-	IP67	27-56Vdc	875-2780mA	75,70 €	1 un		60 un	
	202535.6614	Drive CC DIM. Led Mean Well IP67 120-214Vdc 700-1050mA XLG-150-L AB	XLG-150-L AB	-	-	IP67	120-214Vdc	700-1050mA	83,80 €	1 un		60 un	
	202535.7845	Drive CC DIM. Led Mean Well IP67 60-107Vdc 700-2100mA XLG-150-M AB	XLG-150-M AB	-	-	IP67	60-107Vdc	700-2100mA	83,80 €	1 un		60 un	
	202535.5243	Drive CC DIM. Led Mean Well IP67 27-56Vdc 1400-4170mA XLG-150-H AB	XLG-150-H AB	-	-	IP67	27-56Vdc	1400-4170mA	83,80 €	1 un		60 un	
	202536.3414	Drive CC DIM. Led Mean Well IP67 142-285Vdc 350-1050mA XLG-200-L AB	XLG-200-L AB	-	-	IP67	142-285Vdc	350-1050mA	99,60 €	1 un		60 un	
	202536.5234	Drive CC DIM. Led Mean Well IP67 27-56Vdc 1750-5550mA XLG-200-H AB	XLG-200-H AB	-	-	IP67	27-56Vdc	1750-5550mA	99,60 €	1 un		60 un	
	202536.6414	Drive CC DIM. Led Mean Well IP67 178-342Vdc 350-1050mA XLG-240-L AB	XLG-240-L AB	-	-	IP67	178-342Vdc	350-1050mA	106,00 €	1 un		60 un	
	202535.7945	Drive CC DIM. Led Mean Well IP67 90-171Vdc 700-2100mA XLG-240-M AB	XLG-240-M AB	-	-	IP67	90-171Vdc	700-2100mA	106,00 €	1 un		60 un	
	202535.5244	Drive CC DIM. Led Mean Well IP67 27-56Vdc 2400-6660mA XLG-240-H AB	XLG-240-H AB	-	-	IP67	27-56Vdc	2400-6660mA	106,00 €	1 un		60 un	
	202245.482	Drive CC Mean Well 53-107Vdc 700mA Ajust. IP67 ELG-75C	ELG-75C	-	Ajustável	IP67	53-107Vdc	700mA	75,80 €	1 un		60 un	

Drive Tipo CC DIMÁVEL													
FOTO	Referência	Descrição	Modelo / Nome	Lumens	Temperatura de cor / cor / Tecnologia / Aplicação Perfil	Grau de Proteção	Tensão	Corrente	Preço	Quantidade Vendável	Unl.	Quant. CX.	Unl.
	20231.651	Drive CC Dim. Triac 15W 350mA 27-42Vdc LC	LC	-	TRIAC	IP42	27-42Vdc	350mA	22,50 €	1 un		72 un	
	202293.151	Drive CC Dim. Triac Mean Well 350mA 24-48Vdc	PCD-16	-	TRIAC	IP42	24-48Vdc	350mA	37,90 €	1 un		72 un	
	202293.142	Drive CC Dim. Triac Mean Well 350mA 40-58Vdc	PCD-25	-	TRIAC	IP42	40-58Vdc	350mA	41,16 €	1 un		72 un	
	202293.262	Drive CC Dim. Triac Mean Well 700mA 24-36Vdc	PCD-25	-	TRIAC	IP42	24-36Vdc	700mA	41,16 €	1 un		72 un	
	202293.241	Drive CC Dim. Triac Mean Well 350mA 70-108Vdc	PCD-40	-	TRIAC	IP42	70-108Vdc	350mA	51,40 €	1 un		30 un	
	202293.85	Drive CC Dim. Triac Mean Well 500mA 45-80Vdc	PCD-40	-	TRIAC	IP42	45-80Vdc	500mA	51,40 €	1 un		30 un	
	202293.62	Drive CC Dim. Triac Mean Well 700mA 34-57Vdc	PCD-40	-	TRIAC	IP42	34-57Vdc	700mA	51,40 €	1 un		30 un	
	202293.132	Drive CC Dim. Triac Mean Well 1050mA 22-38Vdc	PCD-40	-	TRIAC	IP42	22-38Vdc	1050mA	51,40 €	1 un		30 un	
	202293.245	Drive CC Dim. Triac Mean Well 500mA 70-108Vdc	PCD-60	-	TRIAC	IP42	70-108Vdc	500mA	57,00 €	1 un		30 un	
	202293.212	Drive CC Dim. Triac Mean Well 700mA 50-86Vdc	PCD-60	-	TRIAC	IP42	50-86Vdc	700mA	57,00 €	1 un		30 un	
	202293.253	Drive CC Dim. Triac Mean Well 1050mA 34-57Vdc	PCD-60	-	TRIAC	IP42	34-57Vdc	1050mA	57,00 €	1 un		30 un	
	202293.6115	Drive CC Dim. Triac Mean Well 1400mA 24-43Vdc	PCD-60	-	TRIAC	IP42	24-43Vdc	1400mA	57,00 €	1 un		30 un	

DRIVE TIPO CC DIMÁVEL TRIAC												
Referência	Descrição	Modelo / Nome	Lumens	Temperatura de cor / cor / Tecnologia/ Aplicação Perfil	Grau de Proteção	Tensão	Corrente	Preço	Quantidade Vendável	Unl.	Quant. CX.	Unl.
	20127037	Drive CC DIM Triac TCI 250mA 25-50Vdc	MINI MD	–	TRIAC	IP20	25-50Vdc	250mA	27,50 €	1 un	120 un	
	20127041	Drive CC DIM TRIAC TCI 350mA 12-28Vdc	MICRO MD	–	TRIAC	IP20	12-28Vdc	350mA	26,50 €	1 un	120 un	
	20127031	Drive CC DIM TRIAC TCI 350mA 25-51Vdc	MINI MD	–	TRIAC	IP20	25-51Vdc	350mA	27,50 €	1 un	120 un	
	20127033	Drive CC DIM Triac TCI 500mA 16-42Vdc	MINI MD	–	TRIAC	IP20	16-42Vdc	500mA	27,50 €	1 un	120 un	
	20127447	Drive CC DIM Triac TCI 700mA 16-28Vdc	MINI MD	–	TRIAC	IP20	16-28Vdc	700mA	28,50 €	1 un	120 un	
	20127042	Drive CC DIM TRIAC TCI 500mA 6-20Vdc	MICRO MD	–	TRIAC	IP20	6-20Vdc	500mA	26,50 €	1 un	120 un	
	20127047	Drive CC DIM TRIAC TCI 700mA 3-14Vdc	MICRO MD	–	TRIAC	IP20	3-14Vdc	700mA	26,50 €	1 un	120 un	
	20127390	Drive CC DIM TRIAC TCI 350mA 12-28Vdc	BMU MD	–	TRIAC	IP20	12-28Vdc	350mA	29,00 €	1 un	120 un	
	20127392	Drive CC DIM TRIAC TCI 500mA 10-20Vdc	BMU MD	–	TRIAC	IP20	10-20Vdc	500mA	29,00 €	1 un	120 un	
	20127394	Drive CC DIM TRIAC TCI 700mA 6-14Vdc	BMU MD	–	TRIAC	IP20	6-14Vdc	700mA	29,00 €	1 un	120 un	
	20127102	Drive CC MULT COR DIM TRIAC TCI 150-700mA 7-44Vdc	PUMA MD20	–	TRIAC	IP20	7-44Vdc	150-700mA	43,50 €	1 un	120 un	
	20127557	Drive CC MULT COR DIM TRIAC TCI 250-900mA 5-48Vdc	MINI JOLLYM	–	TRIAC	IP20	5-48Vdc	250-900mA	43,50 €	1 un	120 un	
	20122260	Drive CC MULTCORDERIM TRIAC/PUSH TCI 350-750mA 2-47Vdc	JOLLYMD	–	TRIAC / PUSH	IP20	2-47Vdc	350-750mA	61,00 €	1 un	120 un	


**DRIVE TIPO CC DIMÁVEL TRIAC**

FOTO	Referência	Descrição	Modelo / Nome	Lumens	Temperatura de cor / cor / Tecnologia/ Aplicação Perfil	Grau de Proteção	Tensão	Corrente	Preço	Quantidade Vendável	Uni.	Quant. CX.	Uni.
	2018851.8146	Drive CC Dim. Triac Infinity PoWer 100-450mA 3-42Vdc CCT	CCT	—	TRIAC	IP20	3-42Vdc	100-450mA	27,83 €	1 un		120 un	
	2018851.8147	Drive CC Dim. Triac Infinity PoWer 250-700mA 3-42Vdc CCT	CCT	—	TRIAC	IP20	3-42Vdc	250-700mA	30,69 €	1 un		120 un	
	2018851.8248	Drive CC Dim. Triac Infinity PoWer 300-1400mA 3-65Vdc CCT	CCT	—	TRIAC	IP20	3-65Vdc	300-1400mA	39,97 €	1 un		120 un	
	2018851.8249	Drive CC Dim. Triac Infinity PoWer 600-2100mA 3-65Vdc CCT	CCT	—	TRIAC	IP20	3-65Vdc	600-2100mA	49,06 €	1 un		120 un	



**Drive Tipo CC Corrente variável Dimável**

FOTO	Referência	Descrição	Modelo / Nome	Lumens	Temperatura de cor / cor / Tecnologia/ Aplicação Perfil	Grau de Proteção	Tensão	Potência	Preço	Quantidade Vendável	Uni.	Quant. CX.	Uni.
	202191.25	Drive CC Prog. Led dimável PUSH+DALI 25W Mean Well	LCM DA	—	PUSH + DALI	IP20	6-54Vdc	350-1050mA	64,00 €	1 un		72 un	
	202191.40	Drive CC Prog. Led dimável PUSH+DALI 40W Mean Well	LCM DA	—	PUSH + DALI	IP20	2-100Vdc	350-1050mA	74,00 €	1 un		54 un	
	202191.60	Drive CC Prog. Led dimável PUSH+DALI 60W Mean Well	LCM DA	—	PUSH + DALI	IP20	2-90Vdc	500-1400mA	82,00 €	1 un		54 un	
	209191.25	Drive CC Prog. Led dimável 0/1-10V 25W Mean Well	LCM 0/1-10V	—	Dimável 0/1-10V	IP20	6-54Vdc	350-1050mA	51,00 €	1 un		72 un	
	209191.40	Drive CC Prog. Led dimável 0/1-10V 40W Mean Well	LCM 0/1-10V	—	Dimável 0/1-10V	IP20	2-100Vdc	350-1050mA	62,00 €	1 un		54 un	
	209191.60	Drive CC Prog. Led dimável 0/1-10V 60W Mean Well	LCM 0/1-10V	—	Dimável 0/1-10V	IP20	2-90Vdc	500-1400mA	70,00 €	1 un		54 un	
	209191.25KN	Drive CC Prog. Led dimável KNX 25W Mean Well	LCM-KNX	—	KNX	IP20	6-54Vdc	350-1050mA	95,00 €	1 un		72 un	
	209191.40KN	Drive CC Prog. Led dimável KNX 40W Mean Well	LCM-KNX	—	KNX	IP20	2-100Vdc	350-1050mA	98,00 €	1 un		54 un	
	209191.60KN	Drive CC Prog. Led dimávelKNX 60W Mean Well	LCM-KNX	—	KNX	IP20	2-90Vdc	500-1400mA	102,00 €	1 un		54 un	
	209191.25BLE	Drive CC Prog. Led dimável 25W Mean Well	LCM CASAMBI	—	CASAMBI	IP20	6-54Vdc	350-1050mA	170,00 €	1 un		72 un	
	209191.40BLE	Drive CC Prog. Led dimável 40W Mean Well	LCM CASAMBI	—	CASAMBI	IP20	2-100Vdc	350-1050mA	190,00 €	1 un		54 un	
	209191.60BLE	Drive CC Prog. Led dimável 60W Mean Well	LCM CASAMBI	—	CASAMBI	IP20	2-90Vdc	500-1400mA	195,00 €	1 un		54 un	




**Drive Tipo CC Corrente Dimável**

FOTO	Referência	Descrição	Modelo / Nome	Lumens	Temperatura de cor / cor / Tecnologia/ Aplicação Perfil	Grau de Proteção	Tensão	Corrente	Preço	Quantidade Vendável	Uni.	Quant. CX.	Uni.
	2012521.4322	Drive CC Led Dim Triac 0/1-10V DALI PUSH 200-350mA 6-42V		-	DALI + PUSH + 0/1-10V + TRIAC	IP20	6-42Vdc	200-350mA	35,00 €	1 un		1 un	

**Drive Tipo CC Corrente Dimável**

EAGLE RISE FOTO	Referência	Descrição	Modelo / Nome	Lumens	Temperatura de cor / cor / Tecnologia/ Aplicação Perfil	Grau de Proteção	Tensão	Corrente	Preço	Quantidade Vendável	Uni.	Quant. CX.	Uni.
	209451.3317	Drive CC Led Eagle Rise DIM 0-10Vdc IP20 12-40Vdc 120-350mA	FLS	-	Dimável 0/1-10V	IP20	12-40Vdc	120-350mA	19,30 €	1 un		1 un	
	207411.2333	Drive CC Led Eagle Rise DIM 0-10Vdc IP20 12-40Vdc 400-700mA	FLS	-	Dimável 0/1-10V	IP20	12-40Vdc	400-700mA	24,10 €	1 un		1 un	
	202401.6937	Drive CC Led Eagle Rise DIM DALI IP20 6-48Vdc 650-1400mA	FLS	-	DALI	IP20	6-48Vdc	650-1400mA	48,00 €	1 un		1 un	
	207411.2433	Drive CC Led Eagle Rise DIM 0-10Vdc IP20 12-45Vdc 600-900mA	FLS	-	Dimável 0/1-10V	IP20	12-45Vdc	600-900mA	25,60 €	1 un		1 un	
	207411.2533	Drive CC Led Eagle Rise DIM 0-10Vdc IP20 12-45Vdc 850-1050mA	FLS	-	Dimável 0/1-10V	IP20	12-45Vdc	850-1050mA	26,10 €	1 un		1 un	
	2018411.7617	Drive CC Led Eagle Rise DIM DALI IP20 9-42Vdc 120-350mA	LD	-	DALI	IP20	9-42Vdc	120-350mA	26,00 €	1 un		1 un	
	2018411.7740	Drive CC Led Eagle Rise DIM DALI IP20 9-52Vdc 150-700mA	LD1	-	DALI	IP20	9-52Vdc	150-700mA	34,20 €	1 un		1 un	
	2018411.7741	Drive CC Led Eagle Rise DIM DALI IP20 9-52Vdc 700-1050mA	LD1	-	DALI	IP20	9-52Vdc	700-1050mA	38,60 €	1 un		1 un	


**Drive Tipo CC Linear Corrente Dimável**

EAGLE RISE FOTO	Referência	Descrição	Modelo / Nome	Lumens	Temperatura de cor / cor / Tecnologia/ Aplicação Perfil	Grau de Proteção	Tensão	Corrente	Preço	Quantidade Vendável	Uni.	Quant. CX.	Uni.
	2019871.8353	Drive CC Lin Multi Cor. DIM DALI2 Eagle Rise IP20 50-220Vdc 120-600mA	FMS	-	DALI	IP20	50-220Vdc	120-600mA	18,00 €	1 un		1 un	
	2019871.4750	Drive CC Lin Multi Cor. DIM DALI2 Eagle Rise IP20 64-300Vdc 200-700mA	FMS	-	DALI	IP20	64-300Vdc	200-700mA	20,00 €	1 un		1 un	
	2019871.4751	Drive CC Lin Multi Cor. DIM DALI2 Eagle Rise IP20 64-300Vdc 200-800mA	FMS	-	DALI	IP20	64-300Vdc	200-800mA	22,00 €	1 un		1 un	

DRIVE TIPO CC DIMÁVEL 0/1-10v												
Referência	Descrição	Modelo / Nome	Lumens	Temperatura de cor / cor / Tecnologia/ Aplicação Perfil	Grau de Proteção	Tensão	Corrente	Preço	Quantidade Vendável	Unl.	Quant. CX.	Unl.
	20127342	Drive CC+CV Circular TCI Dim. 0/1-10V+Push 350mA 24Vdc /29Vdc	RD57	—	0/1-10V + PUSH	IP20	24Vdc	350mA	50,00 €	1 un	120 un	
	20127344	Drive CC+CV Circular TCI Dim. 0/1-10V+Push 700mA 12Vdc /14Vdc	RD57	—	0/1-10V + PUSH	IP20	12Vdc	700mA	50,00 €	1 un	120 un	
	20122426	Drive Mini CC DIM 0/1-10V TCI 350Ma 2-18Vdc	MICRO JOLLY 6	—	0/1-10V	IP20	2-18Vdc	350mA	43,00 €	1 un	120 un	
	20151400	Drive CC+CV MULT COR DIM 0-10V+Push TCI 250-900mA 3-53Vdc	MINIJOLLY 20	—	0/1-10V + PUSH	IP20	3-53Vdc	250-900mA	51,00 €	1 un	120 un	
	20151401	Drive CC+CV MULT COR DIM 0-10V+Push TCI 100-380mA 2-54Vdc	MINIJOLLY 20	—	0/1-10V + PUSH	IP20	2-54Vdc	100-380mA	51,00 €	1 un	120 un	
	20127080	Drive Lin Multi Cor. DIM 0-10V TCI 140-350mA 30-228Vdc	T-LED	—	0/1-10V	IP20	30-228Vdc	140-350mA	62,00 €	1 un	120 un	
	20127081	Drive Lin Multi Cor. DIM 0-10V TCI 220-500mA 30-170Vdc	T-LED	—	0/1-10V	IP20	30-170Vdc	220-500mA	62,00 €	1 un	120 un	
	20151370	Drive Lin Multi Cor. DIM DALI TCI 250-700mA 3-52Vdc	ATON 30D	—	DALI	IP20	3-52Vdc	250-700mA	64,00 €	1 un	120 un	
	20127613	Drive Lin Multi Cor. DIM DALI TCI 250-700mA 3-52Vdc	S-LED DALI SLIM	—	DALI	IP20	3-52Vdc	250-700mA	77,00 €	1 un	120 un	
	20123680	Drive Lin. Multi Cor. DIM 0-10V TCI 250-700mA 2-53	JOLLY SLIM 32	—	0/1-10V	IP20	2-53Vdc	250-700mA	58,00 €	1 un	120 un	
	20127082	Drive Lin Multi Cor. DIM 0-10V TCI 250-700mA 30-120Vdc	T-LED	—	0/1-10V	IP20	30-120Vdc	250-700mA	61,00 €	1 un	120 un	
	20127021	Drive CC MULT COR DIM 0-10V TCI 350-1050mA 2-42Vdc	JOLLY HC39	—	0/1-10V	IP20	2-42Vdc	350-1050mA	68,00 €	1 un	120 un	
	20122411	Drive CC MULTCOR DIM 1-10V/PUSH TCI 350-1050mA 2-72Vdc	MAXIJ	—	0/1-10V + PUSH	IP20	2-72Vdc	350-1050mA	80,00 €	1 un	120 un	
	20125502	Drive CC MULT COR DIM 0-10V TCI 350-1200mA 10-53Vdc	MAXI JOLLY SV 50	—	0/1-10V	IP20	10-53Vdc	350-1200mA	80,00 €	1 un	120 un	
















DRIVE TIPO CC DIMÁVEL DALI													
FOTO	Referência	Descrição	Modelo / Nome	Lumens	Temperatura de cor / cor / Tecnologia/ Aplicação Perfil	Grau de Proteção	Tensão	Corrente	Preço	Quantidade Vendável	Uni.	Quant. CX.	Uni.
	20125403BI	Drive CC MULT DIM DA TCI 250-700mA 3-49Vdc	MINIJOLLY DALI 20	-	DALI	IP20	3-49Vdc	250-700mA	50,00 €	1 un		120 un	
	20125403	Drive CC MULT DIM DA TCI 250-700mA 3-49Vdc	MINIJOLLY DALI 20	-	DALI	IP20	3-49Vdc	250-700mA	50,00 €	1 un		120 un	
	20142011	Drive CC MULT COR DIM DALI TCI 125-500mA 10-54Vdc	PROFESSIONALE 20 DALI NFC	-	DALI	IP20	10-54Vdc	125-500mA	53,00 €	1 un		120 un	
	20142013	Drive CC MULT COR DIM DALI TCI 125-500mA 10-54Vdc	PROFESSIONALE 20 DALI NFC BI	-	DALI	IP20	10-54Vdc	125-500mA	53,00 €	1 un		120 un	
	20142010	Drive CC MULT COR DIM DALI TCI 300-1500mA 10-54Vdc	PROFESSIONALE 20 DALI NFC 38	-	DALI	IP20	10-54Vdc	300-1500mA	58,00 €	1 un		120 un	
	20151414	Drive CC MULT COR DIM DIM 0/1-10V TCI 250-700mA 2-112Vdc	MAXIJOLLY	-	0/1-10V + Push	IP20	2-112Vdc	250-700mA	83,00 €	1 un		120 un	
	20127576	Drive CC MULT COR DIM DALI2 TCI 250-700mA NFC 10-49Vdc PROF	Pro Flat Dali 26	-	DALI2	IP20	10-49Vdc	250-700mA	55,00 €	1 un		120 un	
	20151413	Drive CC MULT COR DIM DALI TCI 350-1050mA 2-74Vdc	MAXIJOLLY	-	DALI	IP20	2-74Vdc	350-1050mA	90,00 €	1 un		120 un	
	20127413	Drive CC MULT COR DIM DALI TCI 350-1050mA 2-74Vdc	MAXIJOLLY	-	DALI	IP20	2-74Vdc	350-1050mA	90,00 €	1 un		120 un	
	20125506	Drive CC MULT COR DIM DALI TCI 350-1200mA 10-53Vdc	MAXIJOLLY	-	DALI	IP20	10-53Vdc	350-1200mA	83,00 €	1 un		120 un	
	20151409	Drive CC MULT COR DIM 0/1-10V DALI TCI 250-700mA 2-112Vdc	MAXIJOLLY HV DALI	-	0/1-10V + DALI	IP20	2-112Vdc	250-700mA	89,00 €	1 un		120 un	
	20127087	Drive CC Lin MULT COR DIM DALI TCI 350-700mA 30-120Vdc	T-LED	-	DALI	IP20	30-120Vdc	350-700mA	63,00 €	1 un		120 un	
	20127091	Drive CC Lin MULT COR DIM DALI TCI 140-350mA 30-228Vdc	T-LED	-	DALI	IP20	30-228Vdc	140-350mA	63,00 €	1 un		120 un	






DRIVE TIPO CC DIMÁVEL DALI													
FOTO	Referência	Descrição	Modelo / Nome	Lumens	Temperatura de cor / cor / Tecnologia/ Aplicação Perfil	Grau de Proteção	Tensão	Corrente	Preço	Quantidade Vendável	Uni.	Quant. CX.	Uni.
	206851.814	Drive CC Dim. DALI Infinity PoWer 250-700mA 3-42Vdc CCPD2	CCPD2	-	DALI 2	IP20	3-42Vdc	250-700mA	34,87 €	1 un		50 un	
	206851.4882	Drive CC Dim. DALI Infinity PoWer 300-1400mA 3-65Vdc CCPD2	CCPD2	-	DALI 2	IP20	3-65Vdc	300-1400mA	44,22 €	1 un		50 un	







Controladores de DIMER													
FOTO	Referência	Descrição	Modelo / Nome	Lumens	Temperatura de cor / cor / Tecnologia/ Aplicação Perfil	Grau de Proteção	Tensão	Potência	Preço	Quantidade Vendável	Unl.	Quant. CX.	Unl.
	211218.196	Controlador DIM 12-36Vdc 1x96W (12dc) Push DIM/RF	Dimmer	-	PUSH + RF	-	12-36Vdc	1x96W	38,00 €	1 un		1 un	
	211218.1240	Controlador DIM 12-36Vdc 4x60W (12dc) Push DIM/RF	Dimmer	-	PUSH + RF	-	12-36Vdc	4x60W	60,00 €	1 un		1 un	
	211218.1384	Controlador DIM 12-36Vdc 4x96W (12dc) Push DIM/RF	Dimmer	-	PUSH + RF	-	12-36Vdc	4x96W	85,00 €	1 un		1 un	
	2116237.4240	Controlador DIM 12-24Vdc 1x10A Aut. Detection (Push Dim / 0/1-10Vdc) DALCNET	Dimmer	-	PUSH + 0/1-10V	-	12-24Vdc	1x10A	39,50 €	1 un		1 un	
	2112226.4240	Controlador DIM 12-48Vdc 1x10A DALI + PUSH DALCNET	Dimmer	-	DALI + PUSH	-	12-48Vdc	1x10A	58,00 €	1 un		1 un	
	212224.6115	Controlador RGB 12-48Vdc 3x1,6A Push Dim DALCNET	Dimmer RGB	-		-	12-48Vdc	3X1,6A	60,00 €	1 un		1 un	
	211218.3400	Controlador DIM 240Vac 400W (230Vac) Push Dim / RF	Dimmer	-	PUSH + RF	-	240Vac	400W	50,00 €	1 un		1 un	
	20180427	Control DIM Calha DIN TCI 240Vac 400W (230Vac) Push Dim ETD2	Dimmer Calha DIN	-	PUSH	-	240Vac	400W	160,00 €	1 un		1 un	
	213219.DIM4	Comando RF 4 canais Control Cor Simples Série SR	Comando	-	RF	-			25,00 €	1 un		1 un	
	213219.DIM1	Comando RF 1 dimmer 4 Zonas Control Cor Simples	Comando	-	RF	-			25,00 €	1 un		1 un	
	2114244.4768	Controlador de iluminação degraus 1A/ 36 CH 5-24Vdc c/ sensor	Controlador de Escadas	-		-	5-24Vdc		150,00 €	1 un		1 un	
	2228262.140	Sensor movimento Encastre Escadas c/ cabo + ficha	Sensor Acessório Control Escadas	-	Movimento	-	-		18,00 €	1 un		1 un	
	2229262.114	Sensor IR Encastre Escadas c/ cabo + ficha	Sensor Acessório Control Escadas	-	IR	-	-		18,00 €	1 un		1 un	










Controladores / sensores para móveis													
FOTO	Referência	Descrição	Modelo / Nome	Lumens	Temperatura de cor / cor / Tecnologia/ Aplicação Perfil	Grau de Proteção	Tensão	Potência	Preço	Quantidade Vendável	Unl.	Quant. CX.	Unl.
	2114518.448	Interruptor dimer tátil p/perfil led C/ luz 12-24Vdc 4A	Interruptor	-	ON-OFF / TOUCH	-	12-24Vdc	4A	8,00 €	1 un		1 un	
	2114518.496	Interruptor pseudotátil movimento p/perfil 12-24V 96W	Interruptor	-	ON-OFF / MOVIMENTO	-	12-24Vdc	96w	8,00 €	1 un		1 un	
	2114518.460	Sensor movimento p/perfil led 12-24Vdc 5A	Sensor	-	ON-OFF / MOVIMENTO	-	12-24Vdc	5A	9,20 €	1 un		1 un	
	2114269.5196	Sensor Porta IR C/ dimer 12-48Vdc 1x8A (196W 24Vdc) ECO	Sensor	-	ON-OFF / MOVIMENTO	-	12-48Vdc	1x8A	16,00 €	1 un		1 un	
	2225219.196	Derivador Dimer RF + Sensor 12Vdc 60W 6 saídas	Derivador	-	Derivador	-	12Vdc	5A	22,00 €	1 un		1 un	
	2226262.IR	sensor redondo encastrar c/ cabo + ficha IR	Sensor IR	-	Sensor IR	-	-	-	8,00 €	1 un		1 un	
	2227262.MAD	sensor Touch madeira c/ cabo + ficha	Sensor Madeira	-	Sensor Madeira	-	-	-	11,00 €	1 un		1 un	
	2227262.MOV	sensor movimento Saliente c/ cabo + ficha	Sensor Movimento	-	Sensor Movimento	-	-	-	11,00 €	1 un		1 un	
	201881.160	Fonte de alimentação Slim 12Vdc 60W c/ fichas de ligação	Fonte de Alim. p/ Móveis	-	Móveis	-	12Vdc	5A	35,00 €	1 un		1 un	
	2127264.TOUCH	Sensor Touch - RF encastrar RF NEXTA	Sensor touch	-	RF	-	-	-	37,00 €	1 un		1 un	
	2127264.MOVE	Sensor Movimento - RF redondo encastrar bateria NEXTA	Sensor Movimento	-	RF	-	-	-	60,00 €	1 un		1 un	
	2127265.PORTA	Sensor Gaveta - RF Encastrar Bateria NEXTA	Sensor Gaveta	-	RF	-	-	-	45,00 €	1 un		1 un	
	2127264.PORTA	Sensor Porta - RF Encastrar Bateria NEXTA	Sensor Porta	-	RF	-	-	-	46,00 €	1 un		1 un	
	2127766.SOM	Amplificador Sound Magnetico Bluetooth 15W 12Vdc	Amplificador Som	-	RF	-	-	-	205,00 €	1 un		1 un	




MOTAKO DIMER / RGB ECO													
FOTO	Referência	Descrição	Modelo / Nome	Lumens	Temperatura de cor / cor / Tecnologia/ Aplicação Perfil	Grau de Proteção	Tensão	Potência	Preço	Quantidade Vendável	Unl.	Quant. CX.	Unl.
	211243.696	Controlador DIM 5-36Vdc 8A/CH 1x192W (24Vdc) Push Dim / RF	Dimmer	-	PUSH + RF	-	5-36Vdc	1x192W	19,00 €	1 un		1 un	
	211243.4288	Controlador DIM 12-24Vdc 3A/CH 4x72W (24Vdc) RGBW+CCT+DIM	Controlador RGBW+CCT	-	RGBW + CCT + DIM	-	12-24Vdc	4x72W	28,00 €	1 un		1 un	
	211243.4480	Controlador DIM Display 12-24Vdc 5A/CH 4x120W (24Vdc) RGBW+M	Controlador RGBW+M	-	RGBW + M	-	12-24Vdc	4x120W	38,00 €	1 un		1 un	
	211245.4288	Controlador DIM/RGB 12-24Vdc 4A/CH 3x96W (24Vdc) RGB+CCT+DIM	Controlador RGB+CCT	-	RGB + CCT + DIM	-	12-24Vdc	3x96W	26,00 €	1 un		1 un	
	211243.4600	Controlador RF 5 Canais 12-24Vdc 25A RGB+W+WW ECO	Controlador RGB+W+WW	-	RF	-	12-24Vdc	25A	34,00 €	1 un		1 un	
	212644.6360	Contr DIM 12-48Vdc 1x15A (360W-24Vdc) AC Push & Triac ECO	Dimmer	-	PUSH + TRIAC	-	12-48Vdc	1x15A	35,00 €	1 un		1 un	
	211244.3240	Controlador DIM 240Vac 240W (230Vac) Push Dim / RF ECO	Dimmer	-	PUSH + RF	-	230Vac	240W	36,00 €	1 un		1 un	
	2113244.1720	Controlador On/OFF Rele 230Vac 3A RF + PUSH ECO	ON/OFF	-	PUSH + RF	-	230Vac	3A	38,00 €	1 un		1 un	


















MOTAKO Comandos para Controladores de DIMER / RGB ECO													
FOTO	Controladores de DIMER / RGB ECO	Descrição	Modelo / Nome	Lumens	Temperatura de cor / cor / Tecnologia/ Aplicação Perfil	Grau de Proteção	Tensão	Potência	Preço	Quantidade Vendável	Unl.	Quant. CX.	Unl.
	2120244.DIM	Comando RF 1 Zona Control Cor Simples ECO	Comando	-	RF	-	-	-	22,00 €	1 un		1 un	
	2120244.DIM4	Comando RF 4 Zonas (4 controladore)Control Cor Simples ECO	Comando	-	RF	-	-	-	22,00 €	1 un		1 un	
	2121244.DIM	Comando RF Touch 1 Zona Control Cor Simples ECO	Comando	-	RF	-	-	-	18,00 €	1 un		1 un	
	2121244.RGBW	Comando RF TOUCH 1 Zona Control RGB +W ECO	Comando	-	RF	-	-	-	27,00 €	1 un		1 un	
	2120244.RGBW	Comando RF 1 Zona Control RGB +W ECO	Comando	-	RF	-	-	-	30,00 €	1 un		1 un	

	<b>2120244.RGBW4</b>	Comando RF 4 Zonas Control RGB +W ECO	<b>Comando</b>	-	RF	-	-	-	<b>35,00 €</b>	<b>1 un</b>	<b>1 un</b>
	<b>2120244.RGBW+WW</b>	Comando RF 1 Zona Control RGB+W+WW ECO	<b>Comando RGB+W+WW</b>	-	RF	-	-	-	<b>30,00 €</b>	<b>1 un</b>	<b>1 un</b>
	<b>2119744.8RGBW</b>	Comando SLIM Parede Preto c/ pilha RF Touch control RGBW 1 zona	<b>Comando RGB+W</b>	-	RF	-	-	-	<b>48,00 €</b>	<b>1 un</b>	<b>1 un</b>
	<b>2129744.8DIM</b>	Comando SLIM Parede Preto c/ Pilha RF Touch control DIM 1 zona	<b>Comando DIMER</b>	-	RF	-	-	-	<b>46,00 €</b>	<b>1 un</b>	<b>1 un</b>
	<b>218244</b>	Antena WiFi / RF para Smart Control	<b>Antena</b>	-	WIFI + RF	-	-	-	<b>65,00 €</b>	<b>1 un</b>	<b>1 un</b>

Controladores de RGB													
FOTO	Referência	Descrição	Modelo / Nome	Lumens	Temperatura de cor / cor / Tecnologia/ Aplicação Perfil	Grau de Proteção	Tensão	Potência	Preço	Quantidade Vendável	Unl.	Quant. CX.	Unl.
	212217.1180	Controlador RGB 12-24VDC 180W (12Vdc) c/ comando RF	Controlador RGB	-	RF	-	12-24Vdc	180W	50,00 €	1 un		1 un	
	212217.4480W	Controlador RGB+W 12-24VDC 4x5A 480W (24Vdc) c/ comando RF	Controlador RGB+W	-	RF	-	12-24Vdc	480W	51,00 €	1 un		1 un	
	2111226.5360	Controlador Temp. Cor 12-36Vdc 3x120W (24Vdc) RF c/ Comando	Controlador CCT	-	RF	-	12-36Vdc	3x120W	50,00 €	1 un		1 un	
	2111271.4120	Controlador CCT 12-24Vdc 5A 1x120W (24Vdc) Push Dim / RF	Controlador CCT	-	RF + PUHS	-	12-36Vdc	3x120W	35,00 €	1 un		1 un	
	2111226.5360	Comando RF 1 Zona Control temperatua de Cor ECO	Comando CCT	-	RF	-	2xAAA	-	30,00 €	1 un		1 un	
	213220.RGBW+WW	Comando RF 4 Canais RGB+W+WW	Comando RGB+W+WW	-	RF	-			105,00 €	1 un		1 un	

Controladores de DIMER / RGB ZigBee														
FOTO	Referência	Descrição	ZigBee	Modelo / Nome	Lumens	Temperatura de cor / cor / Tecnologia/ Aplicação Perfil	Grau de Proteção	Tensão	Potência	Preço	Quantidade Vendável	Uni.	Quant. CX.	Uni.
	2122246.6720	Controlador DIM 12-48Vdc 6A/CH 5x144W (24Vdc) RGBW+CCT ZigBee		Controlador RGBW+CCT	-	ZIGBEE	-	12-48V	5x6A	70,00 €	1 un		1 un	
	2122246.4480	Controlador RGB+W+WW 12-24V 5x4A (480W-24V)		Controlador RGB+W+WW	-	ZIGBEE	-	12-24V	5x4A	50,00 €	1 un		1 un	
	2122248.3200	Controlador DIM 240Vac 200W (230Vac Led) Push Dim + ZigBee		Dimmer	-	ZIGBEE + PUSH	-	240Vac	200W	66,00 €	1 un		1 un	
	2122253.3430	Controlador Estores ZIGBEE 240Vac 2x2A		Controlador de Estores	-	ZIGBEE	-	240Vac	2x2A	90,00 €	1 un		1 un	
	2222251.DA	Conversor / GatWay ZIGBEE - DALI		Conversor	-	ZIGBEE + DALI	-	-	-	115,00 €	1 un		1 un	
	2222251	Antena / GatWay ZIGBEE		Antena	-	ZIGBEE	-	-	-	120,00 €	1 un		1 un	
	2222252.4CH	Módulo de 4 entradas ZIGBEE 240Vac		Módulo	-	ZIGBEE + PUSH	-	240Vac	-	80,00 €	1 un		1 un	
	2122218.DIM4	Comando ZIGBEE 4 canal Control Cor Simples		Comando	-	ZIGBEE	-	-	-	65,00 €	1 un		1 un	
	2122246.RGB+W+WW	Comando TOUCH ZIGBEE control RGB+W+WW Branco		Controlador RGB+W+WW	-	ZIGBEE	-	-	-	57,00 €	1 un		1 un	

Controladores de DIMER / RGB DMX512														
FOTO	Referência	Descrição		Modelo / Nome	Lumens	Temperatura de cor / cor / Tecnologia/ Aplicação Perfil	Grau de Proteção	Tensão	Potência	Preço	Quantidade Vendável	Uni.	Quant. CX.	Uni.
	215422.4960	Controlador RGBWA 12-24VDC 5x8A 960W (24VDC) Control DMXPRO		Controlador RGB+W	-	DMX PRO	-	12-24Vdc	960W	90,00 €	1 un		1 un	
	214722.440CH	Comando DMX Touch control RGB+W Parede		Controlador RGB+W	-	DMX PRO	-	-	-	112,00 €	1 un		1 un	
	2119749.RGB+W+WW	Comando DMX Touch control RGB+W+WW Parede		Controlador RGB+W+WW	-	DMX PRO	-	-	-	75,00 €	1 un		1 un	

Controladores de DIMER													
FOTO	Referência	Descrição	Modelo / Nome	Lumens	Temperatura de cor / cor / Tecnologia/ Aplicação Perfil	Grau de Proteção	Tensão	Potência	Preço	Quantidade Vendável	Unl.	Quant. CX.	Unl.
	215218.4120	Controlador dimer 12-24Vdc 1 canal 10A DALI-PUSH	Dimmer	-	DALI + PUSH	-	12-24Vdc	10A	50,00 €	1 un		1 un	
	2126218.5480	Controlador RGB+W 12-36Vdc (4x5A 480W-24Vdc) DALI DT8	Controlador RGB+W	-	DALI DT8	-	12-36Vdc	4x5A	90,00 €	1 un		1 un	
	2126228.5600	Controlador RGB+W+A 12-36Vdc (5x5A 600W-24Vdc) DALI DT8	Controlador RGB+W+A	-	DALI DT8	-	12-36Vdc	5x5A	100,00 €	1 un		1 un	
	2110252.5480	Controlador CCT 12-36Vdc (4x5A 480W-24Vdc) DALI DT8	Controlador CCT	-	DALI DT8	-	12-36Vdc	4x5A	90,00 €	1 un		1 un	
	2112248.3400	Controlador DIM TRIAC PUSH / DALI 240Vac 1 X 400W	Dimmer	-	TRIAC + PUSH/DALI	-	240Vac	1x400W	65,00 €	1 un		1 un	
	2110226.3576	Controlador DIM 240Vac TRIAC 576W (230Vac) DALI	Dimmer	-	TRIAC + DALI	-	240Vac	576W	75,00 €	1 un		1 un	
	2124218.5480	Contr DIM 12-36Vdc 1x20A DALI & AC Push & 0/1-10 & Triac	Dimmer	-	DALI + PUSH + 0/1-10V + TRIAC	-	12-36Vdc	1x20A	60,00 €	1 un		1 un	
	2125248.3576	Controlador Dim 240Vac 2x288W 240Vac DMX - TRIAC	Dimmer	-	DMX + TRIAC	-	240Vac	2x288W	90,00 €	1 un		1 un	
	2110752.CCT	Comando Touch control Temp. Cor Parede DALI DT8	Comando CCT	-	DALI DT8	-	-	-	105,00 €	1 un		1 un	
	211226.3	Conversor PUSH + RF - DALI Função 1 Canal dimer	Conversor	-	PUSH + RF + DALI	-	-	-	100,00 €	1 un		1 un	
	2112252.3100	Controlador DALI / 0/1-10V - RELÉ On/Off 240Vac 5A	Controlador ON/OFF	-	DALI + 0/1-10V	-	240Vac	5A	55,00 €	1 un		1 un	
	2112270.DA	Conversor PUSH - DALI 100mA Função 1 Canal dimer	Conversor	-	PUSH + DALI	-	240Vac	100mA	50,00 €	1 un		1 un	
	20180429	Conversor PUSH - DALI2 TCI 1 Canal 110mA TDS U1 DALI	Conversor	-	PUSH + DALI 2	-	-	110mA	170,00 €	1 un		1 un	
	2118237	Conversor PUSH + RF - 0/1-10V Função 1 Canal dimer	Conversor	-	PUSH + RF + 0/1-10V	-	-	-	38,00 €	1 un		1 un	
	20981.1010	Fonte de alimentação BUS DALI calha DIN Mean Well DLP	DLP (Calha DIN)	-	BUS DALI	-	-	-	50,00 €	1 un		1 un	
	201281.1010	Fonte de alimentação BUS DALI Mean Well DLP	DLP	-	BUS DALI	-	-	-	53,00 €	1 un		1 un	
	2118231.34CH	Contr. / Conv. Mean Well 4 out. Entrada DALI / 0/1-10V DAP	DAP	-	DALI + 0/1-10V	-	-	-	60,00 €	1 un		1 un	



**Controlo Smart Home WiFi - RF**

FOTO	Referência	Descrição	Modelo / Nome	Lumens	Temperatura de cor / cor / Tecnologia/ Aplicação Perfil	Grau de Proteção	Tensão	Potência	Preço	Quantidade Vendável	Unl.	Quant. CK.	Unl.
	2127254.3400	Controlador On/Off 230V 200W 2 saídas RF+WiFi+PUSH NEXTA	Controlador ON/OFF	-	RF + WIFI + PUSH	-	230V	2x200W	80,00 €	1 un		1 un	
	2127254.3300	Controlador Calha DIN On/Off 230V 3000W 4 saídas 4 entradas RF+WiFi NEXTA	Controlador ON/OFF	-	RF + WIFI	-	230V	4x3000W	185,00 €	1 un		1 un	
	2127258.3150	Controlador DIMER TRIAC 150W 230Vac RF+WiFi + PUSH NEXTA	Dimmer	-	RF + WIFI + PUSH	-	230Vac	150W	92,00 €	1 un		1 un	
	2127257.3500	Controlador ESTORES 230Vac 500W RF+WiFi+PUSH NEXTA	Controlador de estores - 1 saída	-	RF + WIFI + PUSH	-	230V	500W	80,00 €	1 un		1 un	
	2127257.32000	Controlador 4 x ESTORES 500W 230Vac RF+WiFi+PUSH NEXTA	Controlador de estores - 4 saídas	-	RF + WIFI + PUSH	-	230Vac	500W	220,00 €	1 un		1 un	
	2127254.Port	Controlador 12-24Vdc Controlo Portões RF+WiFi+PUSH NEXTA	Controlador portões	-	RF + WIFI + PUSH	-	12-24Vdc	-	80,00 €	1 un		1 un	
	2127258.0110	Controlador dimer 0-1/10V RF+WiFi+PUSH One Smart NEXTA	Dimmer	-	RF + WIFI + PUSH	-	-	-	145,00 €	1 un		1 un	
	2127258.DA20	Controlador dimer Dali 20 Drives RF+WiFi+PUSH One Smart NEXTA	Dimmer	-	RF + WIFI + PUSH	-	-	-	165,00 €	1 un		1 un	
	2127255.2	Controlador de cenários por fios 2 zonas NEXTA	Controlador cenários	-	WIFI	-	-	-	80,00 €	1 un		1 un	
	2127255.8	Controlador de cenários 8 entradas RF+WiFi NEXTA	Controlador cenários	-	RF + WIFI	-	-	-	80,00 €	1 un		1 un	
	2127258.4120	Controlador 12-24Vdc 1 canal 5A RF NEXTA	Dimmer	-	RF	-	12-24Vdc	1x5A	68,00 €	1 un		1 un	
	2127218.4240	Controlador 12-24Vdc 10A 4 canais DIM RF+WiFi+PUSH NEXTA	Dimmer	-	RF + WIFI + PUSH	-	12-24Vdc	4x10A	100,00 €	1 un		1 un	
	2127268.4120	Controlador 12-24Vdc 4 canais 3A RF NEXTA	Dimmer	-	RF + PUSH	-	12-24Vdc	4x10A	95,00 €	1 un		1 un	
	2127258.4240	Controlador 12-24Vdc 4 canais RF+WiFi+PUSH NEXTA	Controlador Dim / CCT / RGB/ RGBW WiFi + RF	-	RF + WIFI + PUSH	-	12-24Vdc	4x10A	100,00 €	1 un		1 un	








**Controlo Smart Home WiFi - RF**

FOTO	Referência	Descrição	Modelo / Nome	Lumens	Temperatura de cor / cor / Tecnologia/ Aplicação Perfil	Grau de Proteção	Tensão	Potência	Preço	Quantidade Vendável	Unl.	Quant. CX.	Unl.
	2127255.4FIO	Comando 4 entradas 230Vac + Bateria NEXTA	Comando PUSH c/ pilhas	-	-	-	230Vac	-	70,00 €	1 un		1 un	
	2127261.30	Comando Preto RF 30 zonas controlo RGB+RGBW+CCT+DIM+Estores NEXTA	Comando	-	RF	-	-	-	78,00 €	1 un		1 un	
	2127261.6	Comando Preto RF 6 zonas controlo programável NEXTA	Comando	-	RF	-	-	-	65,00 €	1 un		1 un	
	2127261.4DIM	Comando Redondo Branco RF 4 zonas controlo Dimer NEXTA	Comando	-	RF	-	-	-	63,00 €	1 un		1 un	
	2127261.4RGB	Comando Redondo Branco RF 4 zonas cont. RGB/DIM/CCT NEXTA	Comando DIM+RGBW+CCT	-	RF	-	-	-	63,00 €	1 un		1 un	
	2127261.4	Comando Touch Portátil 4 zonas Dim + RGB/W+CCT NEXTA	Comando DIM+RGBW+CCT	-	-	-	-	-	180,00 €	1 un		1 un	
	2127260.2	Comando Slim parede 2 botoes s/ fios Programável c/ bateria NEXTA	Comando 2 botões	-	RF	-	-	-	58,00 €	1 un		1 un	
	2127260.4	Comando Slim parede 4 Botoes s/ fios Programável c/ bateria NEXTA	Comando 4 botões	-	RF	-	-	-	63,00 €	1 un		1 un	
	2127260.8	Comando Slim parede 8 Botoes s/ fios Programável c/ bateria NEXTA	Comando 8 botões	-	RF	-	-	-	69,00 €	1 un		1 un	
	2127260.DIM1	Comando Slim Parede DIM 1 Zona S/ Fios c/ bateria NEXTA	Comando 8 botões	-	RF	-	-	-	69,00 €	1 un		1 un	
	2127260.RGBW1	Comando Slim Parede RGB /RGBW 1 Zona S/ Fios c/ bateria NEXTA	Comando RGB / RGBW	-	RF	-	-	-	69,00 €	1 un		1 un	
	2127262.1	Mini Comando RF 1 zona dim. C/ bateria NEXTA	Mini comando	-	RF	-	-	-	37,00 €	1 un		1 un	
	2127262.1ES	Mini Comando RF 1 zona dim. + controlo de estores C/ bateria NEXTA	Mini comando controlo estores	-	RF	-	-	-	45,00 €	1 un		1 un	
	2127259.1	Mini Comando RF Grafico 1 zona dim. C/ bateria NEXTA	Mini comando	-	RF	-	-	-	45,00 €	1 un		1 un	
















**Controlo Smart Home WiFi - RF**

FOTO	Referência	Descrição	Modelo / Nome	Lumens	Temperatura de cor / cor / Tecnologia/ Aplicação Perfil	Grau de Proteção	Tensão	Potência	Preço	Quantidade Vendável	Unl.	Quant. CK.	Unl.
	2127259.1RGBW	Mini Comando RF Grafico 1 zona RGBW C/ bateria NEXTA	Mini comando RGBW	-	RF	-	-	-	40,00 €	1 un		1 un	
	2127259.1CCT	Mini Comando RF Grafico 1 zona CCT C/ bateria NEXTA	Mini comando CCT	-	RF	-	-	-	50,00 €	1 un		1 un	
	2127263.1	Mini Comando RF 1 zona Programável C/ bateria NEXTA	Mini comando 1zona	-	RF	-	-	-	37,00 €	1 un		1 un	
	2127263.3	Mini Comando RF 2 zona Programável C/ bateria NEXTA	Mini comando 2zonas	-	RF	-	-	-	39,00 €	1 un		1 un	
	2127263.4	Mini Comando RF 4 zona Programável C/ bateria NEXTA	Mini comando 4zonas	-	RF	-	-	-	40,00 €	1 un		1 un	
	2127267.CAM	Camara CCT com IP - WiFi	Câmara	-	WiFi	-	-	-	160,00 €	1 un		1 un	
	2127255.BR	Comando RF 4 botões tipo portão Branco NEXTA	Comando	-	RF	-	-	-	38,00 €	1 un		1 un	
	KITRGB.WIFI	Kit RGB / DIM WiFi controlador + Comando RGB / DIM NEXTA	Kit RGB	-	RF + WiFi	-	-	-	168,00 €	1 un		1 un	
	KITESTORES.WIFI4	Kit Controle 4 Estores + Comando RF 30 zonas NEXTA	Kit Estores	-	RF + WiFi	-	-	-	375,00 €	1 un		1 un	
	KITPORTAO.WIFI	Kit controlo de portas Wifi NEXTA	Kit Portão	-	RF + WiFi	-	-	-	125,00 €	1 un		1 un	

**Controladores de DIMER BLUETOOTH**


CASAMBI FOTO	Referência	Descrição	Modelo / Nome	Lumens	Temperatura de cor / cor / Tecnologia/ Aplicação Perfil	Grau de Proteção	Tensão	Potência	Preço	Quantidade Vendável	Unid.	Quant. CK.	Unid.
	2113224.4240	Controlador DIM 12-24Vdc 4x5A CASAMBI + PUSH DALCNET	Dimmer	-	RGB / RGB+W / CCT + DIM	-	12-24Vdc	4x5A	190,00 €	1 un		1 un	
	2117227.4144	Controlador DIM 4 canais 12-24Vdc 6A CASAMBI	Dimmer	-	RGB / RGB+W / CCT + DIM	-	12-24Vdc	6A	120,00 €	1 un		1 un	
	2117346.4240	Controlador DIM 5 canais 12-24Vdc 10A CASAMBI	Dimmer	-	RGB / RGB+W / CCT + DIM RGB+W+WW/CCT+DI	-	12-24Vdc	10A	Novel 220,00 €	1 un		1 un	
	2113225.41	Controlador DIM 12-24Vdc 4x350mA CASAMBI + PUSH DALCNET	Dimmer	-	RGB / RGB+W / CCT + DIM	-	12-24Vdc	4x350mA	200,00 €	1 un		1 un	
	20766.160BLE	Fonte de Alim. Dim. Estanque Mean Well 12Vdc 60W IP67	PWM	-	CASAMBI	-	12Vdc	60W	155,00 €	1 un		30 un	
	20766.260BLE	Fonte de Alim. Dim. Estanque Mean Well 24Vdc 60W IP67	PWM	-	CASAMBI	-	24Vdc	60W	155,00 €	1 un		30 un	
	20766.1120BLE	Fonte de Alim. Dim. Estanque Mean Well 12Vdc 120W IP67	PWM	-	CASAMBI	-	12Vdc	120W	200,00 €	1 un		30 un	
	20766.2120BLE	Fonte de Alim. Dim. Estanque Mean Well 24Vdc 120W IP67	PWM	-	CASAMBI	-	24Vdc	120W	200,00 €	1 un		30 un	
	20766.1200BLE	Fonte de Alim. Dim. Estanque Mean Well 12Vdc 180W IP67	PWM DALI2 + PUSH	-	CASAMBI	-	12Vdc	180W	220,00 €	1 un		15 un	
	20766.2200BLE	Fonte de Alim. Dim. Estanque Mean Well 24Vdc 200W IP67	PWM DALI2 + PUSH	-	CASAMBI	-	24Vdc	200W	220,00 €	1 un		15 un	

**Controladores de DIMER BLUETOOTH**





<b>CASAMBI</b> FOTO	Referência	Descrição	Modelo / Nome	Lumens	Temperatura de cor / cor / Tecnologia/ Aplicação Perfil	Grau de Proteção	Tensão	Potência	Preço	Quantidade Vendável	Unl.	Quant. CK.	Unl.
	2113224.4120	Controlador DIM 12-24Vdc 1x10A CASAMBI + PUSH DALCNET	<b>Dimmer</b>	-	CASAMBI + PUSH	-	12-24Vdc	1x10A	160,00 €	1 un		1 un	
	2113230.3650	Controlador Relé ON/OFF 230Vac 650W (LED)+ 2 Entr. CASAMBI	<b>Controlador ON/OFF</b>	-	CASAMBI	-	230Vac	650W	200,00 €	1 un		1 un	
	2117230.102300	Controlador Relé ON/OFF 100-240Vac 10A CASAMBI	<b>Controlador ON/OFF</b>	-	CASAMBI	-	100-240Vac	10A	180,00 €	1 un		1 un	
	2117253.33680	Controlador Relé Persianas 2xIN + 2x16A 230Vac CASAMBI	<b>Controlador persianas</b>	-	SUBIR - DESCER	-	230Vac	2x16A	270,00 €	1 un		1 un	
	2213227.3	Conversor Casambi - DALI / 0-10V 230Vac C/ Relé	<b>Conversor</b>	-	DALI - 0/1-10V	-	230Vac	-	104,00 €	1 un		1 un	
	2117240.3DA	Controlador GateWay Casambi -DALI Liga Air	<b>Controlador gateway</b>	-	DALI - 0/1-10V	-	-	-	420,00 €	1 un		1 un	
	2213227.DA	Conversor Casambi - DALI Broadcast	<b>Conversor</b>	-	DALI	-	-	-	110,00 €	1 un		1 un	
	2213227.DMX	Conversor Casambi - DMX 12-24Vdc C/ Rele	<b>Conversor c/ relé</b>	-	CASAMBI - DMX	-	12-24Vdc	-	180,00 €	1 un		1 un	
	2019451.7713	Drive CC Led Eagle Rise DIM CASAMBI IP20 9-52Vdc 150-700mA CSB	-	-	CASAMBI	IP20	-	-	100,00 €	1 un		54 un	
	2019451.7741	Drive CC Led Eagle Rise DIM CASAMBI IP20 9-52Vdc 700-1050mA CSB	-	-	CASAMBI	IP20	-	-	100,00 €	1 un		54 un	
	209191.25BLE	Drive CC Prog.CASAMBI Led dimável 25W Mean Well	<b>LCM</b>	-	CASAMBI	-	-	25W	170,00 €	1 un		54 un	
	209191.40BLE	Drive CC Prog.CASAMBI Led dimável 40W Mean Well	<b>LCM</b>	-	CASAMBI	-	-	40W	190,00 €	1 un		54 un	
	209191.60BLE	Drive CC Prog.CASAMBI Led dimável 60W Mean Well	<b>LCM</b>	-	CASAMBI	-	-	60W	195,00 €	1 un		54 un	
	2116232.6	Controlador Temporizador Casambi DALCNET	<b>Temporizador</b>	-	-	-	-	-	320,00 €	1 un		1 un	
	2117229.3200	Controlador Dimmer 200W CASAMBI VADSBO	<b>Dimmer VADSBO</b>	-	-	-	-	200W	180,00 €	1 un		1 un	

**Controladores de DIMER BLUETOOTH**

CASAMBI FOTO	Referência	Descrição	Modelo / Nome	Lumens	Temperatura de cor / cor / Tecnologia/ Aplicação Perfil	Grau de Proteção	Tensão	Potência	Preço	Quantidade Vendável	Unid.	Quant. CX.	Unid.
	2213226.8PT	Comando Parede 8 botões Preto c/ pilha CASAMBI	Comando 8 botões	-	4x Comando	-	-	-	240,00 €	1 un		1 un	
	2213226.8BR	Comando Parede 8 botões Branco c/ pilha CASAMBI	Comando 8 botões	-	4x Comando	-	-	-	240,00 €	1 un		1 un	
	2213226.2BR	Comando Parede 2 botoes Branco S/Pilha CASAMBI	Comando 2 botões	-	Comando	-	-	-	150,00 €	1 un		1 un	
	2213226.1BR	Comando Parede 1 botão Branco S/Pilha CASAMBI	Comando 1 botão	-	Comando	-	-	-	150,00 €	1 un		1 un	
	2213226.8CH	Módulo S/ fios c/ pilha de 8 entradas CASAMBI	Módulo 8 entradas	-	Comando	-	-	-	200,00 €	1 un		1 un	
	2213226.4CH	Módulo de 4 entradas 230Vac CASAMBI	Módulo 4 entradas	-	4x Comando	-	230Vac	-	340,00 €	1 un		1 un	
	2213225.3	Sensor de presença e Movimento 230Vac BR CASAMBI	Sensor	-	Movi. Prese. Lux	-	230Vac	-	380,00 €	1 un		1 un	
	2213230.3	Sensor de presença e Movimento CASAMBI 230Vac BR DANLERS	Sensor Danlers	-	Movi. Prese. Lux	-	230Vac	-	200,00 €	1 un		1 un	
	2213225.810	Sensor Pres. Parede 1-2,2mt Ø8-10mtCASAMBI 230Vac Pt IP66	Sensor	-	Movi. Prese. Lux	IP66	230Vac	-	250,00 €	1 un		1 un	
	221334.8	Sensor Pres. / Mov. 15mt CASAMBI 230Vac IP66 GRIS DANLERS	Sensor Danlers	-	Movi. Prese. Lux	IP66	230Vac	-	300,00 €	1 un		1 un	
	2213325.8281	Sensor Pres./Mov. 28mt CASAMBI 230Vac IP66 BR DANLERS	Sensor Danlers	-	Movi. Prese. Lux	IP66	230Vac	-	300,00 €	1 un		1 un	
	2213232.WEB2	GateWay Internet Casambi 4 redes Casambi WiFi + RJ45	Gateway internet	-	4 redes WIFI+RJ45	-	-	-	600,00 €	1 un		1 un	









Control KNX													
	Referência	Descrição 	Modelo / Nome	Lumens	Temperatura de cor / cor / Tecnologia/ Aplicação Perfil	Grau de Proteção	Tensão	Potência	Preço	Quantidade Vendável	Unl.	Quant. CX.	Unl.
	219225.5480	Controlador RGB+W 12-36Vdc (4x5A 480W-24Vdc) KNX	Controlador RGB+W	-	-	-	12-36Vdc	4x5A	240,00 €	1 un		1 un	
	201481.919	Fonte de alimentação BUS KNX 640mA calha DIN Mean Well KNX	BUS KNX	-	BUS KNX	-	-	640mA	150,00 €	1 un		60 un	
	219633	GateWay Mean Well KNX-DALI KDA	Gateway KDA	-	DALI KNX	-	-	-	1 200,00 €	1 un		1 un	
	219634	Router Mean Well Internet KNX	Router internet	-	WEB KNX	-	-	-	750,00 €	1 un		5 un	
	219635	Interface Mean Well USB-KNX KSI	Interface KSI	-	USB KNX	-	-	-	330,00 €	1 un		5 un	
	219650	Acoplador / Repetidor Mean Well USB-KNX KSC	Acoplador KSX	-	ACOPLADOR KNX	-	-	-	580,00 €	1 un		5 un	
	219634.380	Módulo Mean Well KNX 8 Saídas 10A/Ch. KAA	Módulo KAA	-	MÓDULO SAÍDAS	-	-	-	400,00 €	1 un		48 un	
	219634.3/1-10v	Módulo Mean Well KNX 4 Saídas + 4 saídas 0/1-10V KAA	Módulo KAA	-	SAÍDAS + 0/1-10V	-	-	-	300,00 €	1 un		48 un	

**Amplificadores / repetidores de Potência**





FOTO	Referência	Descrição	Modelo / Nome	Lumens	Temperatura de cor / cor / Tecnologia/ Aplicação Perfil	Grau de Proteção	Tensão	Potência	Preço	Quantidade Vendável	Unl.	Quant. CX.	Unl.
	214417.1288	Amplificador RGB 12-24Vdc 3x96W (12Vdc)	Amplificador RGB	-		-	12-24Vdc	3x96W	15,50 €	1 un		1 un	
	216218.4360	Amplificador DIM 12-24Vdc 1x15A 1x360W (24Vdc)	Amplificador DIM	-	Amplificador DIM	-	12-24Vdc	1x360W	30,00 €	1 un		1 un	
	216217.4480	Amplificador RGB+W 12-24Vdc 4x5A 4x120W (24Vdc)	Amplificador RGB+W	-		-	12-24Vdc	4x5A	40,00 €	1 un		1 un	
	216433.4560	Amplificador RGB+W+A 12-24Vdc 5x5A 5x120W (24Vdc)	Amplificador RGB+W+A	-		-	12-24Vdc	5x5A	50,00 €	1 un		1 un	







Perfil alumínio Arquitetural P/ LED

FOTO	Referência	Descrição	Modelo / Nome	Linha	Temperatura de cor / cor / Tecnologia/ Aplicação Perfil	Acabamento	Tensão	Potência	Preço	Quantidade Vendável	Unl.	Quant. CX.	Unl.
	PFA112	Perfil alum. Linha Basic Saliente 16x9,28x2000mm	ANDORRA (Tipo A)	Basic	Saliente	Lacado Branco	-	-	11,36 €	1 un		10 un	
	PFA118	Perfil alum. Linha Basic Saliente 16x9,28x2000mm	ANDORRA (Tipo A)	Basic	Saliente	Anodizado Preto	-	-	12,38 €	1 un		10 un	
	PFA111	Perfil alum. Linha Basic Saliente 16x9,28x2000mm	ANDORRA (Tipo A)	Basic	Saliente	Anodizado	-	-	10,47 €	1 un		10 un	
	PFA117	Perfil alum. Linha Basic Saliente 16x9,28x2000mm	ANDORRA (Tipo A)	Basic	Saliente	Não-Anodizado	-	-	7,41 €	1 un		10 un	
	PFA1110	Perfil alum. Linha Basic Saliente 16x9,28x2000mm	ANDORRA (Tipo A)	Basic	Saliente	Anod. Champanhe	-	-	12,34 €	1 un		10 un	
	PFA117+SO.	Perfil alum. Linha Basic Saliente 16x9,28x2000mm C/ Difusor Semi-Opalino	ANDORRA (Tipo A)	Basic	Saliente	Não-Anodizado	-	-	11,02 €	1 un		10 un	
	PFA111.3	Perfil alum. Linha Basic Saliente 16x9,28x3000mm	ANDORRA (Tipo A)	Basic	Saliente	Anodizado	-	-	15,71 €	1 un		10 un	
	PFA118.3	Perfil alum. Linha Basic Saliente 16x9,28x3000mm	ANDORRA (Tipo A)	Basic	Saliente	Anodizado Preto	-	-	18,56 €	1 un		10 un	
	TP112	Topo Plastic. Branco P/Perfil ANDORRA	ANDORRA (Tipo A)	Basic	-	Branco	-	-	0,31 €	1 un		1 un	
	TP118	Topo Plastic. Preto P/Perfil ANDORRA	ANDORRA (Tipo A)	Basic	-	Preto	-	-	0,31 €	1 un		1 un	
	TP111	Topo Plastic. Silver P/Perfil ANDORRA	ANDORRA (Tipo A)	Basic	-	Silver	-	-	0,31 €	1 un		1 un	
	TPA111	Topo ALUMINIO Silver P/Perfil ANDORRA	ANDORRA (Tipo A)	Basic	-	Alumínio	-	-	8,02 €	1 un		1 un	
	TPF112	Topo Plastic. Branco C/ Furo P/Perfil ANDORRA	ANDORRA (Tipo A)	Basic	-	Branco	-	-	0,31 €	1 un		1 un	
	TPF111	Topo Plastic. Silver C/ Furo P/Perfil ANDORRA	ANDORRA (Tipo A)	Basic	-	Silver	-	-	0,31 €	1 un		1 un	
	TPH112	Topo Plastic. Alto Branco P/Perfil ANDORRA	ANDORRA (Tipo A)	Basic (Alto)	-	Branco	-	-	0,31 €	1 un		1 un	
	TPH111	Topo Plastic. Alto Silver P/Perfil ANDORRA	ANDORRA (Tipo A)	Basic (Alto)	-	Silver	-	-	0,31 €	1 un		1 un	
	TPH118	Topo Plastic. Alto Preto P/Perfil ANDORRA	ANDORRA (Tipo A)	Basic (Alto)	-	Preto	-	-	0,31 €	1 un		1 un	
	FX11	Fixador Transparente P/Perfil ANDORRA	ANDORRA (Tipo A)	Basic	-	-	-	-	0,54 €	1 un		1 un	
	FXL11	Fixador Alto Transparente P/Perfil ANDORRA	ANDORRA (Tipo A)	Basic	-	-	-	-	0,54 €	1 un		1 un	
	FXM11	Fixador Metal P/Perfil ANDORRA	ANDORRA (Tipo A)	Basic	-	-	-	-	0,68 €	1 un		1 un	
	PFA1192	Perfil alum. Linha Basic Saliente 16x6.3x2000mm	TIPO D	Basic	-	Lacado Branco	-	-	10,40 €	1 un		10 un	
	PFA1198	Perfil alum. Linha Basic Saliente 16x6.3x2000mm	TIPO D	Basic	-	Anodizado Preto	-	-	11,29 €	1 un		10 un	
	PFA1191	Perfil alum. Linha Basic Saliente 16x6.3x2000mm	TIPO D	Basic	-	Anodizado	-	-	8,57 €	1 un		10 un	
	PFA1197	Perfil alum. Linha Basic Saliente 16x6.3x2000mm	TIPO D	Basic	-	Não-Anodizado	-	-	6,39 €	1 un		10 un	
	PFA1197+SO.	Perfil alum. Linha Basic Saliente 16x6.3x2000mm C/ Difusor Semi-Opalino	TIPO D	Basic	-	Não-Anodizado	-	-	10,00 €	1 un		10 un	
	TP1192	Topo Plastic. Branco P/Perfil TIPO D	TIPO D	Basic	-	Branco	-	-	0,31 €	1 un		1 un	
	TP1198	Topo Plastic. Preto P/Perfil TIPO D	TIPO D	Basic	-	Preto	-	-	0,31 €	1 un		1 un	
	TP1191	Topo Plastic. Silver P/Perfil TIPO D	TIPO D	Basic	-	Silver	-	-	0,31 €	1 un		1 un	
	FX119	Fixador Transparente P/Perfil TIPO D	TIPO D	Basic	-	-	-	-	0,54 €	1 un		1 un	

Perfil alumínio Arquitetural P/ LED

FOTO	Referência	Descrição	Modelo / Nome	Linha	Temperatura de cor / cor / Tecnologia/ Aplicação Perfil	Acabamento	Tensão	Potência	Preço	Quantidade Vendável	Unl.	Quant. CX.	Unl.
	PFA2172	Perfil alum. Linha Basic Encastre 21x9,30x2000mm	BERLIM (Tipo B)	Basic	Encastre	Lacado Branco	-	-	12,04 €	1 un		10 un	
	PFA2178	Perfil alum. Linha Basic Encastre 21x9,30x2000mm	BERLIM (Tipo B)	Basic	Encastre	Anodizado Preto	-	-	13,12 €	1 un		10 un	
	PFA21710	Perfil alum. Linha Basic Encastre 21x9,30x2000mm	BERLIM (Tipo B)	Basic	Encastre	Anod. Champanhe	-	-	13,12 €	1 un		10 un	
	PFA2171	Perfil alum. Linha Basic Encastre 21x9,30x2000mm	BERLIM (Tipo B)	Basic	Encastre	Anodizado	-	-	11,15 €	1 un		10 un	
	PFA2177	Perfil alum. Linha Basic Encastre 21x9,30x2000mm	BERLIM (Tipo B)	Basic	Encastre	Não-Anodizado	-	-	8,09 €	1 un		10 un	
	PFA2177+SO.	Perfil alum. Linha Basic Encastre 21x9,30x2000mm C/ Difusor Semi-Opalino	BERLIM (Tipo B)	Basic	Encastre	Não-Anodizado	-	-	11,70 €	1 un		10 un	
	PFA2171.3	Perfil alum. Linha Basic Encastre 21x9,30x3000mm	BERLIM (Tipo B)	Basic	Encastre	Anodizado	-	-	16,73 €	1 un		10 un	
	PFA2172.3	Perfil alum. Linha Basic Encastre 21x9,30x3000mm	BERLIM (Tipo B)	Basic	Encastre	Lacado Branco	-	-	18,05 €	1 un		10 un	
PFA2177.3	Perfil alum. Linha Basic Encastre 21x9,30x3000mm	BERLIM (Tipo B)	Basic	Encastre	Não-Anodizado	-	-	12,14 €	1 un		10 un		
	TP2172	Topo Plastic. Branco P/Perfil BERLIM	BERLIM (Tipo B)	Basic	-	Branco	-	-	0,31 €	1 un		1 un	
	TP2178	Topo Plastic. Preto P/Perfil BERLIM	BERLIM (Tipo B)	Basic	-	Preto	-	-	0,31 €	1 un		1 un	
	TP2171	Topo Plastic. Silver P/Perfil BERLIM	BERLIM (Tipo B)	Basic	-	Silver	-	-	0,31 €	1 un		1 un	
	TPR2171	Topo Plastic. Branco P/Perfil BERLIM	BERLIM (Tipo B)	Basic	-	Branco	-	-	0,31 €	1 un		1 un	
	TPR2178	Topo Plastico Redondo Preto P/Perfil BERLIM	BERLIM (Tipo B)	Basic	-	Preto	-	-	0,31 €	1 un		1 un	
	TPR21710	Topo Plastico Redondo Champanhe P/Perfil BERLIM	BERLIM (Tipo B)	Basic	-	Preto	-	-	0,31 €	1 un		1 un	
	PFA2192	Perfil alum. Linha Basic Encastre 22x6x2000mm	TIPO Z	Basic	Encastre	Lacado Branco	-	-	10,81 €	1 un		10 un	
	PFA2198	Perfil alum. Linha Basic Encastrar 22x6x2000mm	TIPO Z	Basic	Encastre	Anodizado Preto	-	-	11,70 €	1 un		10 un	
	PFA2191	Perfil alum. Linha Basic Encastrar 22x6x2000mm	TIPO Z	Basic	Encastre	Anodizado	-	-	9,79 €	1 un		10 un	
	PFA2197	Perfil alum. Linha Basic Encastrar 22x6x2000mm	TIPO Z	Basic	Encastre	Não-Anodizado	-	-	6,94 €	1 un		10 un	
	PFA2197+SO.	Perfil alum. Linha Basic Encastrar 22x6x2000mm C/ Difusor Semi-Opalino	TIPO Z	Basic	Encastre	Não-Anodizado	-	-	10,54 €	1 un		10 un	
	TP2192	Topo Plastic. Branco P/Perfil TIPO Z	TIPO Z	Basic	-	Branco	-	-	0,31 €	1 un		1 un	
	TP2198	Topo Plastic. Preto P/Perfil TIPO Z	TIPO Z	Basic	-	Preto	-	-	0,31 €	1 un		1 un	
	TP2191	Topo Plastic. Silver P/Perfil TIPO Z	TIPO Z	Basic	-	Silver	-	-	0,31 €	1 un		1 un	







Perfil alumínio Arquitetural P/ LED

FOTO	Referência	Descrição	Modelo / Nome	Linha	Temperatura de cor / cor / Tecnologia/ Aplicação Perfil	Acabamento	Tensão	Potência	Preço	Quantidade Vendável	Unl.	Quant. CX.	Unl.
	PFA672	Perfil alum. Linha Basic Canto 23,3x11,8x2000mm	COPENHAGA (Tipo C)	Basic	Saliente (Canto)	Lacado Branco	-	-	14,55 €	1 un		10 un	
	PFA678	Perfil alum. Linha Basic Canto 23,3x11,8x2000mm	COPENHAGA (Tipo C)	Basic	Saliente (Canto)	Anodizado Preto	-	-	15,78 €	1 un		10 un	
	PFA6710	Perfil alum. Linha Basic Canto 23,3x11,8x2000mm	COPENHAGA (Tipo C)	Basic	Saliente (Canto)	Anod. Champanhe	-	-	15,78 €	1 un		10 un	
	PFA671	Perfil alum. Linha Basic Canto 23,3x11,8x2000mm	COPENHAGA (Tipo C)	Basic	Saliente (Canto)	Anodizado	-	-	13,74 €	1 un		10 un	
	PFA677	Perfil alum. Linha Basic Canto 23,3x11,8x2000mm	COPENHAGA (Tipo C)	Basic	Saliente (Canto)	Não-Anodizado	-	-	10,34 €	1 un		10 un	
	PFA677+SO.	Perfil alum. Linha Basic Canto 23,3x11,8x2000mm C/ Difusor Semi-Opalino	COPENHAGA (Tipo C)	Basic	Saliente (Canto)	Não-Anodizado	-	-	13,94 €	1 un		10 un	
	PFA671.3	Perfil alum. Linha Basic Canto 23,3x11,8x3000mm	COPENHAGA (Tipo C)	Basic	Saliente (Canto)	Anodizado	-	-	20,60 €	1 un		10 un	
	TP672	Topo Plastic. Branco P/Perfil COPENHAGA	COPENHAGA (Tipo C)	Basic	-	Branco	-	-	0,31 €	1 un		1 un	
	TP678	Topo Plastic. Preto P/Perfil COPENHAGA	COPENHAGA (Tipo C)	Basic	-	Preto	-	-	0,31 €	1 un		1 un	
	TP671	Topo Plastic. Silver P/Perfil COPENHAGA	COPENHAGA (Tipo C)	Basic	-	Silver	-	-	0,31 €	1 un		1 un	
	TP6710	Topo Plastic. Champanhe P/Perfil COPENHAGA	COPENHAGA (Tipo C)	Basic	-	Champanhe	-	-	0,31 €	1 un		1 un	
	TP671	Topo Plastic. C/furo Silver P/Perfil COPENHAGA	COPENHAGA (Tipo C)	Basic	-	Silver	-	-	0,31 €	1 un		1 un	
	FX67	Fixador Transparente P/Perfil COPENHAGA	COPENHAGA (Tipo C)	Basic	-	-	-	-	0,54 €	1 un		1 un	
	FXM67	Fixador Transparente P/Perfil COPENHAGA	COPENHAGA (Tipo C)	Basic	-	-	-	-	0,68 €	1 un		1 un	
	PFA6382	Perfil alum. Linha Basic Canto 16,9x16,6x2000mm	TIPO H	Basic	Saliente (Canto)	Lacado Branco	-	-	16,39 €	1 un		10 un	
	PFA6381	Perfil alum. Linha Basic Canto 16,9x16,6x2000mm	TIPO H	Basic	Saliente (Canto)	Anodizado	-	-	15,03 €	1 un		10 un	
	TP6381E	Topo Plastic. Esquerdo Gris P/Perfil Tipo "H"	TIPO H	Basic	-	Silver	-	-	0,31 €	1 un		1 un	
	TP6381D	Topo Plastic. Direito Gris P/Perfil Tipo "H"	TIPO H	Basic	-	Silver	-	-	0,31 €	1 un		1 un	
	TP6382E	Topo Plastic. Esquerdo Branco P/Perfil Tipo "H"	TIPO H	Basic	-	Branco	-	-	0,31 €	1 un		1 un	
	TP6382D	Topo Plastic. Direito Branco P/Perfil Tipo "H"	TIPO H	Basic	-	Branco	-	-	0,31 €	1 un		1 un	

Perfil alumínio Arquitetural P/ LED

FOTO	Referência	Descrição	Modelo / Nome	Linha	Temperatura de cor / cor / Tecnologia/ Aplicação Perfil	Acabamento	Tensão	Potência	Preço	Quantidade Vendável	Unl.	Quant. CX.	Unl.
	PFA13282	Perfil Alum. Lin. Basic Rodapé 71,6x22,1x2000mm	TIANO	Basic	Rodapé	Lacado Branco	-	-	56,10 €	1 un		6 un	
	PFA13281	Perfil Alum. Lin. Basic Rodapé 71,6x22,1x2000mm Anod.	TIANO	Basic	Rodapé	Anodizado	-	-	53,38 €	1 un		6 un	
	TP281E	Topo alumínio Anodizado Tiano Esquerdo	TIANO	Basic	-	Silver	-	-	7,58 €	1 un		1 un	
	TP281D	Topo alumínio Anodizado Tiano Direito	TIANO	Basic	-	Silver	-	-	7,58 €	1 un		1 un	
	TP282E	Topo alumínio Lac. Branco Tiano Esquerdo	TIANO	Basic	-	Branco	-	-	7,58 €	1 un		1 un	
	TP282D	Topo alumínio Lac. Branco Tiano Direito	TIANO	Basic	-	Branco	-	-	7,58 €	1 un		1 un	
	PFA13272	Perfil alum. Linha Basic Embutido 18x72x2000mm	FLARO	Basic	Rodapé	Lacado Branco	-	-	56,78 €	1 un		6 un	
	PFA13271	Perfil alum. Linha Basic Embutido 18x72x2000mm	FLARO	Basic	Rodapé	Anodizado	-	-	53,99 €	1 un		6 un	
	TP271E	Topo Alumínio Anodizado P/Perfil FLARO Esquerdo	FLARO	Basic	-	Silver	-	-	7,11 €	1 un		1 un	
	TP271D	Topo Alumínio Anodizado P/Perfil FLARO Direito	FLARO	Basic	-	Silver	-	-	7,11 €	1 un		1 un	
	TP272E	Topo Alumínio Lac. Branco P/Perfil FLARO Esq.	FLARO	Basic	-	Branco	-	-	7,11 €	1 un		1 un	
	TP272D	Topo Alumínio Lac. Branco P/Perfil FLARO Direito	FLARO	Basic	-	Branco	-	-	7,11 €	1 un		1 un	
	PFA132	Perfil alum. Linha basic Saliente 17x18x2000mm	YORK (Tipo Y)	Basic	Saliente	Lacado Branco	-	-	17,61 €	1 un		10 un	
	PFA132.3	Perfil alum. Linha basic Saliente 17x18x3000mm	YORK (Tipo Y)	Basic	Saliente	Lacado Branco	-	-	26,42 €	1 un		10 un	
	PFA138	Perfil alum. Linha basic Saliente 17x18x2000mm	YORK (Tipo Y)	Basic	Saliente	Anodizado Preto	-	-	19,11 €	1 un		10 un	
	PFA1310	Perfil alum. Linha basic Saliente 17x18x2000mm	YORK (Tipo Y)	Basic	Saliente	Anod. Champanhe	-	-	19,11 €	1 un		10 un	
	PFA131	Perfil alum. Linha Basic Saliente 17x18x2000mm	YORK (Tipo Y)	Basic	Saliente	Anodizado	-	-	16,18 €	1 un		10 un	
	PFA137	Perfil alum. Linha Basic Saliente 17x18x2000mm	YORK (Tipo Y)	Basic	Saliente	Não-Anodizado	-	-	10,81 €	1 un		10 un	
	PFA137+SO.	Perfil alum. Linha Basic Saliente 17x18x2000mm C/ Difusor Semi-Opalino	YORK (Tipo Y)	Basic	Saliente	Não-Anodizado	-	-	14,42 €	1 un		10 un	
	PFA131.3	Perfil alum. Linha Basic Saliente 17x18x3000mm	YORK (Tipo Y)	Basic	Saliente	Anodizado	-	-	24,28 €	1 un		10 un	
	TP132	Topo Plastic. Branco P/Perfil YORK	YORK (Tipo Y)	Basic	-	Branco	-	-	0,31 €	1 un		1 un	
	TP138	Topo Plastic. Preto P/Perfil YORK	YORK (Tipo Y)	Basic	-	Preto	-	-	0,31 €	1 un		1 un	
	TP131	Topo Plastic. Silver P/Perfil YORK	YORK (Tipo Y)	Basic	-	Silver	-	-	0,31 €	1 un		1 un	
	FX13	Fixador Transparente P/Perfil YORK E GRANADA	YORK E GRANADA	Basic	-	-	-	-	0,54 €	1 un		1 un	
	FXM13	Fixador Metal P/Perfil YORK E GRANADA	YORK E GRANADA	Basic	-	-	-	-	0,68 €	1 un		1 un	














Perfil alumínio Arquitetural P/ LED

FOTO	Referência	Descrição	Modelo / Nome	Linha	Temperatura de cor / cor / Tecnologia/ Aplicação Perfil	Acabamento	Tensão	Potência	Preço	Quantidade Vendável	Unl.	Quant. CX.	Unl.
	PFA2182	Perfil alum. Linha Basic Encastre 22x18x2000mm	GRANADA (Tipo G)	Basic	Encastre	Lacado Branco	-	-	19,79 €	1 un		10 un	
	PFA2188	Perfil alum. Linha Basic Encastre 22x18x2000mm	GRANADA (Tipo G)	Basic	Encastre	Anodizado Preto	-	-	21,49 €	1 un		10 un	
	PFA2181	Perfil alum. Linha Basic Encastre 22x18x2000mm	GRANADA (Tipo G)	Basic	Encastre	Anodizado	-	-	17,54 €	1 un		10 un	
	PFA2187	Perfil alum. Linha Basic Encastre 22x18x2000mm	GRANADA (Tipo G)	Basic	Encastre	Não-Anodizado	-	-	11,63 €	1 un		10 un	
	PFA2187+SO. PFA2181.3	Perfil alum. Linha Basic Encastre 22x18x2000mm C/ Difusor Semi-Opalino	GRANADA (Tipo G)	Basic	Encastre	Não-Anodizado	-	-	15,23 €	1 un		10 un	
	TP2182	Topo Plastic. Branco P/Perfil GRANADA	GRANADA (Tipo G)	Basic	-	Branco	-	-	0,31 €	1 un		1 un	
	TP2188	Topo Plastic. Preto P/Perfil GRANADA	GRANADA (Tipo G)	Basic	-	Preto	-	-	0,31 €	1 un		1 un	
	TP2181	Topo Plastic. Silver P/Perfil GRANADA	GRANADA (Tipo G)	Basic	-	Silver	-	-	0,31 €	1 un		1 un	
	PFA2422	Perfil alum. Linha Basic Encastre 22x20x2000mm	TIPO W	Basic	Encastre	Lacado Branco	-	-	25,70 €	1 un		10 un	
	PFA2421	Perfil alum. Linha Basic Encastre 22x20x2000mm	TIPO W	Basic	Encastre	Anodizado	-	-	23,53 €	1 un		10 un	
	TP2422	Topo Plástico com furo branco P/Perfil W	TIPO W	Basic	-	Branco	-	-	0,31 €	1 un		1 un	
	TP2421	Topo Plástico com furo cinza P/Perfil W	TIPO W	Basic	-	Silver	-	-	0,31 €	1 un		1 un	
	PFA1592	Perfil alum. Linha Basic Encastre 17x18x2000mm	TIPO J	Basic	Encastre	Lacado Branco	-	-	18,70 €	1 un		10 un	
	PFA1591	Perfil alum. Linha Basic Encastre 17x18x2000mm	TIPO J	Basic	Encastre	Anodizado	-	-	16,86 €	1 un		10 un	
	TP1591E	Topo Plástico Esq. c/ furo Cinzento P/Perfil J	TIPO J	Basic	-	Silver	-	-	0,31 €	1 un		1 un	
	TP1591D	Topo Plástico Dir. c/ furo Cinzento P/Perfil J	TIPO J	Basic	-	Silver	-	-	0,31 €	1 un		1 un	
	TP1592E	Topo Plástico Esq. c/ furo branco P/Perfil J	TIPO J	Basic	-	Branco	-	-	0,31 €	1 un		1 un	
	TP1592D	Topo Plástico Dir. c/ furo branco P/Perfil J	TIPO J	Basic	-	Branco	-	-	0,31 €	1 un		1 un	







	PFA2472	Perfil alum. Linha Basic Encastre 17x12x2000mm	MANGANCHA	Basic	Encastre	Lacado Branco	-	-	14,00 €	1 un	10 un
	PFA2478	Perfil alum. Linha Basic Encastre 17x12x2000mm	MANGANCHA	Basic	Encastre	Anodizado Preto	-	-	21,00 €	1 un	10 un
	PFA2471	Perfil alum. Linha Basic Encastre 17x12x2000mm	MANGANCHA	Basic	Encastre	Anodizado	-	-	13,00 €	1 un	10 un
	PFA2477	Perfil alum. Linha Basic Encastre 17x12x2000mm	MANGANCHA	Basic	Encastre	Não-Anodizado	-	-	10,50 €	1 un	10 un
	PFA2472.3	Perfil alum. Linha Basic Encastre 17x12x3000mm	MANGANCHA	Basic	Encastre	Lacado Branco	-	-	20,80 €	1 un	10 un
	PFA2478.3	Perfil alum. Linha Basic Encastre 17x12x3000mm	MANGANCHA	Basic	Encastre	Anodizado Preto	-	-	33,00 €	1 un	10 un
	PFA2471.3	Perfil alum. Linha Basic Encastre 17x12x3000mm	MANGANCHA	Basic	Encastre	Anodizado	-	-	20,00 €	1 un	10 un
	PFA2477.3	Perfil alum. Linha Basic Encastre 17x12x3000mm	MANGANCHA	Basic	Encastre	Não-Anodizado	-	-	16,00 €	1 un	10 un
	TP2472	Topo Plástico branco P/Perfil MANGANCHA	MANGANCHA	Basic	-	Branco	-	-	0,31 €	1 un	1 un
	TP2471	Topo Plástico cinza P/Perfil MANGANCHA	MANGANCHA	Basic	-	Silver	-	-	0,31 €	1 un	1 un
	TP2478	Topo Plástico preto P/Perfil MANGANCHA	MANGANCHA	Basic	-	Preto	-	-	0,31 €		
	PFA6371	Perfil alum. Basic Canto 19,41x12,12x2000mm Anodizado Tipo E	TIPO E	Basic	Saliente (Canto)	Anodizado	-	-	12,04 €	1 un	10 un
	PFA6391	Perfil alum. Basic Canto 16,60x10,20x2000mm Anodizado Tipo F	TIPO F	Basic	Saliente (Canto)	Anodizado	-	-	11,42 €	1 un	10 un
	PFA6397	Perfil alum. Basic Canto 16,60x10,20x2000mm Crú Tipo F	TIPO F	Basic	Saliente (Canto)	Não-Anodizado	-	-	8,57 €	1 un	10 un

Perfil alumínio Arquitetural P/ LED




FOTO	Referência	Descrição	Modelo / Nome	Linha	Temperatura de cor / cor / Tecnologia/ Aplicação Perfil	Acabamento	Tensão	Potência	Preço	Quantidade Vendável	Unl.	Quant. CX.	Unl.
	PFA1232	Perfil alum. Linha Basic Ø25x2000mm	COSMO	Basic	Saiiente (Redondo)	Lacado Branco	-	-	31,55 €	1 un		10 un	
	PFA1238	Perfil alum. Linha Basic Ø25x2000mm	COSMO	Basic	Saiiente (Redondo)	Anodizado Preto	-	-	34,27 €	1 un		10 un	
	PFA1231	Perfil alum. Linha Basic Ø25x2000mm	COSMO	Basic	Saiiente (Redondo)	Anodizado	-	-	28,90 €	1 un		10 un	
	TP1238	Topo Plastic. Preto P/Perfil COSMO	COSMO	Basic	-	Preto	-	-	0,41 €	1 un		1 un	
	TP1232	Topo Plastic. Branco P/Perfil COSMO	COSMO	Basic	-	Branco	-	-	0,41 €	1 un		1 un	
	TP1231	Topo Plastic. Silver P/Perfil COSMO	COSMO	Basic	-	Silver	-	-	0,41 €	1 un		1 un	
	TP1231R	Topo Plastic. Silver c/ regulação P/Perfil COSMO	COSMO	Basic	-	Silver	-	-	6,80 €	1 un		1 un	
	FX123	Fixador Transparente P/Perfil COSMO	COSMO	Basic	-	-	-	-	0,75 €	1 un		1 un	
	BF1231	Base Fixação p/ Cosmo - (ideal p/ roupeiros)	COSMO	Basic	-	-	-	-	3,20 €	1 un		1 un	
	SALF1231	Suporte afastador p/ Cosmo - (ideal p/ roupeiros)	COSMO	Basic	-	-	-	-	8,00 €	1 un		1 un	
	SALI231	Suporte afastador p/ Cosmo s/furo - (ideal p/ roupeiros)	COSMO	Basic	-	-	-	-	9,00 €	1 un		1 un	
	PAR123	Parafuso fixação COSMO	COSMO	Basic	-	-	-	-	4,90 €	1 un		1 un	
	BFX123	Peça base fixação COSMO	COSMO	Basic	-	-	-	-	7,00 €	1 un		1 un	
	FXF123	Peça fixação fêmea COSMO	COSMO	Basic	-	-	-	-	12,00 €	1 un		1 un	
	FXM123	Peça fixação macho COSMO	COSMO	Basic	-	-	-	-	14,00 €	1 un		1 un	
	PM1231	Perfil Montagem Alum. Metro 2000mm Anod. COSMO	COSMO	Basic	-	-	-	-	15,47 €	1 un		1 un	
	228430	Alumínio Afastador Anodizado 2000mm COSMO	COSMO	Basic	-	-	-	-	10,71 €	1 un		1 un	
	PFA842	Perfil alum. Linha Basic P/Gesso Cart. 12mm 39,4x20x2000mm	ALICANTE (APA12)	Basic	Encastre (Gesso)	Lacado Branco	-	-	30,19 €	1 un		6 un	
	PFA841	Perfil alum. Linha Basic P/Gesso Cart. 12mm 39,4x20x2000mm	ALICANTE (APA12)	Basic	Encastre (Gesso)	Anodizado	-	-	28,76 €	1 un		6 un	
	PFA8262	Perfil alum. Linha Basic P/Gesso Cart. 12mm 44,1x23,4x2000mm	IPA12	Basic	Encastre (Gesso)	Lacado Branco	-	-	31,21 €	1 un		6 un	
	PFA8261	Perfil alum. Linha Basic P/Gesso Cart. 12mm 44,1x23,4x2000mm	IPA12	Basic	Encastre (Gesso)	Anodizado	-	-	29,65 €	1 un		6 un	

Perfil alumínio Arquitetural P/ LED







FOTO	Referência	Descrição	Modelo / Nome	Linha	Temperatura de cor / cor / Tecnologia/ Aplicação Perfil	Acabamento	Tensão	Potência	Preço	Quantidade Vendável	Unl.	Quant. CX.	Unl.
	PFA1241	Perfil alum. Linha Basic 54,9x8x2000mm	RETO	Basic	Saliente	Anodizado	-	-	36,11 €	1 un		5 un	
	PFA1242	Perfil alum. Linha Basic 54,9x8x2000mm	RETO	Basic	Saliente	Lacado Branco	-	-	38,49 €	1 un		5 un	
	PFA1241.3	Perfil alum. Linha Basic 54,9x8x3000mm	RETO	Basic	Saliente	Anodizado	-	-	54,16 €	1 un		5 un	
	PFA1248	Perfil alum. Linha Basic 54,9x8x2000mm	RETO	Basic	Saliente	Anodizado Preto	-	-	41,79 €	1 un		5 un	
	TP1241	Topo Plastic. Silver P/Perfil RETO	RETO	Basic	-	Silver	-	-	0,41 €	1 un		1 un	
	TP1242	Topo Plastic. Branco P/Perfil RETO	RETO	Basic	-	Branco	-	-	0,41 €	1 un		1 un	
	PFA17431	Perfil alum. Linha Basic Part 10x35,9x2000mm	Q18	Basic	Prateleiras	Anodizado	-	-	23,87 €	1 un		1 un	
	PFA17432	Perfil alum Linha Basic Part 10x35,9x2000mm	Q18	Basic	Prateleiras	Lacado Branco	-	-	26,25 €	1 un		1 un	
	PFA17438	Perfil alum Linha Basic Part 10x35,9x2000mm	Q18	Basic	Prateleiras	Anodizado Preto	-	-	28,49 €	1 un		1 un	
	PFA17671	Perfil alum. Linha Basic Part 10x37,9x2000mm	Q20	Basic	Prateleiras	Anodizado	-	-	25,09 €	1 un		1 un	
	PFA17672	Perfil alum Linha Basic Part 10x37,9x2000mm	Q20	Basic	Prateleiras	Lacado Branco	-	-	27,47 €	1 un		1 un	
	PFA17678	Perfil alum Linha Basic Part 10x37,9x2000mm	Q20	Basic	Prateleiras	Anodizado Preto	-	-	29,78 €	1 un		1 un	




Perfil alumínio Arquitetural P/ LED

FOTO	Referência	Descrição	Modelo / Nome	Linha	Temperatura de cor / cor / Tecnologia/ Aplicação Perfil	Acabamento	Tensão	Potência	Preço	Quantidade Vendável	Unl.	Quant. CX.	Unl.
	DF10.10	Difusor Opalino Linha BASIC - <b>ROLO 10MT</b>	BASIC	Basic	-	-	-	-	18,00 €	1 un		1 un	
	DF10.50	Difusor Opalino Linha BASIC - <b>ROLO 50MT</b>	BASIC	Basic	-	-	-	-	86,50 €	1 un		1 un	
	DFISO.10	Difusor Semi-Opalino Linha BASIC - <b>ROLO 10MT</b>	BASIC	Basic	-	-	-	-	18,00 €	1 un		1 un	
	DFISO.50	Difusor Semi-Opalino Linha BASIC - <b>ROLO 50MT</b>	BASIC	Basic	-	-	-	-	86,50 €	1 un		1 un	
	DF1ST	Difusor PMMA Semi-Transparente Linha BASIC	BASIC	Basic	-	-	-	-	4,83 €	1 un		100 un	
	DF1F	Difusor PMMA Fosco Linha BASIC	BASIC	Basic	-	-	-	-	4,83 €	1 un		100 un	
	DF1O	Difusor PMMA opalino "Milk" Linha BASIC	BASIC	Basic	-	-	-	-	3,60 €	1 un		100 un	
	DFISO	Difusor PMMA Semi-Opalino Linha BASIC	BASIC	Basic	-	-	-	-	3,60 €	1 un		100 un	
	DF1T	Difusor PMMA Transparente Linha BASIC	BASIC	Basic	-	-	-	-	3,60 €	1 un		100 un	
	DFILT	Difusor PMMA LENTE 15° Linha BASIC	BASIC	Basic	-	-	-	-	12,99 €	1 un		100 un	
	DF1PT	Difusor PMMA Preto Linha BASIC	BASIC	Basic	-	-	-	-	5,78 €	1 un		100 un	
	DF10.3	Difusor PMMA opalino "Milk" Linha BASIC 3mt	BASIC	Basic	-	-	-	-	5,41 €	1 un		100 un	
	DFISO.3	Difusor PMMA Semi-Opalino Linha BASIC 3mt	BASIC	Basic	-	-	-	-	5,41 €	1 un		100 un	
	DFP1O	Difusor PC opalino "Milk" Linha BASIC	BASIC	Basic	-	-	-	-	3,06 €	1 un		100 un	
DFP1SO	Difusor PC Semi-Opalino Linha BASIC	BASIC	Basic	-	-	-	-	3,06 €	1 un		100 un		
DFP1T	Difusor PC Transparente Linha BASIC	BASIC	Basic	-	-	-	-	3,06 €	1 un		100 un		
	DF2ST	Difusor PMMA Alto Semi-Transparente Linha BASIC	BASIC	Basic	-	-	-	-	10,34 €	1 un		100 un	
	DF2O	Difusor PMMA Alto Opalino "Milk" Linha BASIC	BASIC	Basic	-	-	-	-	6,46 €	1 un		100 un	
	DF2SO	Difusor PMMA Alto Semi-Opalino Linha BASIC	BASIC	Basic	-	-	-	-	6,46 €	1 un		100 un	
	DF2PT	Difusor PMMA Alto Preto Linha BASIC	BASIC	Basic	-	-	-	-	12,92 €	1 un		100 un	

Perfil alumínio Arquitetural P/ LED


FOTO	Referência	Descrição	Modelo / Nome	Linha	Temperatura de cor / cor / Tecnologia/ Aplicação Perfil	Acabamento	Tensão	Potência	Preço	Quantidade Vendável	Unl.	Quant. CX.	Unl.
	PFA1602	Perfil alum. Linha Design Saliente 27,4x10,5x2000mm	DUAL	Design	Saliente	Lacado Branco	-	-	17,14 €	1 un		10 un	
	PFA1601	Perfil alum. Linha Design Saliente 27,4x10,5x2000mm Anodizado	DUAL	Design	Saliente	Anodizado	-	-	14,48 €	1 un		10 un	
	PFA1608	Perfil alum. Linha Design Saliente 27,4x10,5x2000mm	DUAL	Design	Saliente	Anodizado Preto	-	-	18,09 €	1 un		10 un	
	TP1602	Topo Plastico Branco P/Perfil DUAL	DUAL	Design	-	Branco	-	-	0,44 €	1 un		1 un	
	TP1601	Topo Plastico Silver P/Perfil DUAL	DUAL	Design	-	Silver	-	-	0,44 €	1 un		1 un	
	TP1608	Topo Plastico Preto P/Perfil DUAL	DUAL	Design	-	Preto	-	-	0,44 €	1 un		1 un	
	PFA192	Perfil alum. Linha Design Saliente 27,4x18x2000mm	SARAGOÇA (Sileda)	Design	Saliente	Lacado Branco	-	-	27,47 €	1 un		10 un	
	PFA191	Perfil alum. Linha Design Saliente 27,4x18x2000mm Anodizado	SARAGOÇA (Sileda)	Design	Saliente	Anodizado	-	-	26,18 €	1 un		10 un	
	PFA192.3	Perfil alum. Linha Design Saliente 27,4x18x3000mm	SARAGOÇA (Sileda)	Design	Saliente	Lacado Branco	-	-	41,21 €	1 un		10 un	
	PFA191.3	Perfil alum. Linha Design Saliente 27,4x18x3000mm Anodizado	SARAGOÇA (Sileda)	Design	Saliente	Anodizado	-	-	39,27 €	1 un		10 un	
	TP192	Topo Plastico Branco P/Perfil SARAGOÇA	SARAGOÇA (Sileda)	Design	-	Branco	-	-	0,68 €	1 un		1 un	
	TP191	Topo Plastico Silver P/Perfil SARAGOÇA	SARAGOÇA (Sileda)	Design	-	Silver	-	-	0,68 €	1 un		1 un	
	TP191AL	Topo Alumínio Silver P/Perfil SARAGOÇA	SARAGOÇA (Sileda)	Design	-	Silver	-	-	5,64 €	1 un		1 un	
	PFA122	Perfil alum. Linha Design Saliente 27,4x26x2000mm	DUBLIN (Dileda)	Design	Saliente	Lacado Branco	-	-	32,64 €	1 un		10 un	
	PFA122.3	Perfil alum. Linha Design Saliente 27,4x26x3000mm	DUBLIN (Dileda)	Design	Saliente	Lacado Branco	-	-	48,96 €	1 un		10 un	
	PFA121	Perfil alum. Linha Design Saliente 27,4x26x2000mm	DUBLIN (Dileda)	Design	Saliente	Anodizado	-	-	31,01 €	1 un		10 un	
	PFA121.3	Perfil alum. Linha Design Saliente 27,4x26x3000mm	DUBLIN (Dileda)	Design	Saliente	Anodizado	-	-	46,51 €	1 un		10 un	
	TP122	Topo Plastico Branco P/Perfil DUBLIN	DUBLIN (Dileda)	Design	-	Branco	-	-	0,68 €	1 un		1 un	
	TP121	Topo Plastico Silver P/Perfil DUBLIN	DUBLIN (Dileda)	Design	-	Silver	-	-	0,68 €	1 un		1 un	
	TP121AL	Topo Alumínio Silver P/Perfil DUBLIN	DUBLIN (Dileda)	Design	-	Silver	-	-	7,28 €	1 un		1 un	

Perfil alumínio Arquitetural P/ LED

FOTO	Referência	Descrição	Modelo / Nome	Linha	Temperatura de cor / cor / Tecnologia/ Aplicação Perfil	Acabamento	Tensão	Potência	Preço	Quantidade Vendável	Unl.	Quant. CX.	Unl.
	PFA2102	Perfil alum. Linha Design Encastre 38,4x18x2000mm	SEVILHA (InSileda)	Design	Encastre	Lacado Branco	-	-	31,35 €	1 un		10 un	
	PFA2101	Perfil alum. Linha Design Encastre 38,4x18x2000mm	SEVILHA (InSileda)	Design	Encastre	Anodizado	-	-	29,17 €	1 un		10 un	
	PFA2101.3	Perfil alum. Linha Design Encastre 38,4x18x3000mm	SEVILHA (InSileda)	Design	Encastre	Anodizado	-	-	43,76 €	1 un		10 un	
	PFA2102.3	Perfil alum. Linha Design Encastre 38,4x18x3000mm	SEVILHA (InSileda)	Design	Encastre	Lacado Branco	-	-	47,02 €	1 un		10 un	
	TP2102	Topo Plastico Branco P/Perfil SEVILHA	SEVILHA (InSileda)	Design	-	Branco	-	-	0,68 €	1 un		1 un	
	TP2101	Topo Plastico Silver P/Perfil SEVILHA	SEVILHA (InSileda)	Design	-	Silver	-	-	0,68 €	1 un		1 un	
	PFA2462	Perfil alum. Linha Basic Encastre 38,4x12x2000mm	PENEGACHE	Design	Encastre	Lacado Branco	-	-	21,70 €	1 un		10 un	
	PFA2462.3	Perfil alum. Linha Basic Encastre 38,4x12x3000mm	PENEGACHE	Design	Encastre	Lacado Branco	-	-	32,40 €	1 un		10 un	
	PFA2461	Perfil alum. Linha Basic Encastre 38,4x12x2000mm	PENEGACHE	Design	Encastre	Anodizado	-	-	17,66 €	1 un		10 un	
	PFA2461.3	Perfil alum. Linha Basic Encastre 38,4x12x3000mm	PENEGACHE	Design	Encastre	Anodizado	-	-	26,30 €	1 un		10 un	
	PFA2468	Perfil alum. Linha Basic Encastre 38,4x12x2000mm	PENEGACHE	Design	Encastre	Lacado Preto	-	-	23,30 €	1 un		10 un	
	PFA2468.3	Perfil alum. Linha Basic Encastre 38,4x12x3000mm	PENEGACHE	Design	Encastre	Lacado Preto	-	-	34,00 €	1 un		10 un	
	TP2462	Topo Plastico Branco P/Perfil PENEGACHE	PENEGACHE	Design	-	Branco	-	-	1,09 €	1 un		1 un	
	TP2461	Topo Plastico Silver P/Perfil PENEGACHE	PENEGACHE	Design	-	Silver	-	-	1,09 €	1 un		1 un	
	PFA2122	Perfil alum. Linha Design Encastre 38,4x26,1x2000mm	DAKAR (InDileda)	Design	Encastre	Lacado Branco	-	-	35,70 €	1 un		10 un	
	PFA2122.3	Perfil alum. Linha Design Encastre 38,4x26,1x3000mm	DAKAR (InDileda)	Design	Encastre	Lacado Branco	-	-	53,55 €	1 un		10 un	
	PFA2121	Perfil alum. Linha Design Encastre 38,4x26,1x2000mm	DAKAR (InDileda)	Design	Encastre	Anodizado	-	-	33,93 €	1 un		10 un	
	PFA2121.3	Perfil alum. Linha Design Encastre 38,4x26,1x3000mm	DAKAR (InDileda)	Design	Encastre	Anodizado	-	-	50,90 €	1 un		10 un	
	TP2122	Topo Plastico Branco P/Perfil DAKAR	DAKAR (InDileda)	Design	-	Branco	-	-	0,68 €	1 un		1 un	
	TP2121	Topo Plastico Silver P/Perfil DAKAR	DAKAR (InDileda)	Design	-	Silver	-	-	0,68 €	1 un		1 un	
	TP2121AL	Topo Alumínio Silver P/Perfil DAKAR	DAKAR (InDileda)	Design	-	Silver	-	-	7,82 €	1 un		1 un	

	<b>PFA2401</b>	Perfil alum. Linha Design Encastre 48x28,8x2000mm	<b>inTalia</b>	Design	Encastre	Anodizado	-	-	53,24 €	1 un	10 un
	<b>PFA2401.3</b>	Perfil alum. Linha Design Encastre 48x28,8x3000mm	<b>inTalia</b>	Design	Encastre	Anodizado	-	-	79,87 €	1 un	10 un
	<b>PFA2402</b>	Perfil alum. Linha Design Encastre 48x28,8x2000mm	<b>inTalia</b>	Design	Encastre	Lacado Branco	-	-	56,00 €	1 un	10 un
	<b>PFA2402.3</b>	Perfil alum. Linha Design Encastre 48x28,8x3000mm	<b>inTalia</b>	Design	Encastre	Lacado Branco	-	-	83,98 €	1 un	10 un
	<b>TP2402AL</b>	Topo Alumínio Branco P/Perfil INTALIA	<b>inTalia</b>	Design	-	Branco	-	-	9,38 €	1 un	1 un
	<b>228657</b>	Passa cabos P/Perfil INTALIA	<b>inTalia</b>	Design	-	-	-	-	9,38 €	1 un	1 un
	<b>PFA1114</b>	Perfil alum. Linha DESIGN LATERAL 34x36x2000mm	<b>URAI (Unico)</b>	Design	Saliente (Lateral)	Anodizado	-	-	49,71 €	1 un	10 un
	<b>PFA11142</b>	Perfil alum. Linha DESIGN LATERAL 34x36x2000mm	<b>URAI (Unico)</b>	Design	Saliente (Lateral)	Lacado Branco	-	-	52,22 €	1 un	10 un
	<b>TPD1141</b>	Topo alumínio Direito P/Perfil URAI	<b>URAI (Unico)</b>	Design	-	Silver	-	-	8,23 €	1 un	1 un
	<b>TPE1141</b>	Topo alumínio Esquerdo P/Perfil URAI	<b>URAI (Unico)</b>	Design	-	Silver	-	-	8,23 €	1 un	1 un
	<b>TPD1142</b>	Topo alumínio Lac. Branco Direito P/Perfil URAI	<b>URAI (Unico)</b>	Design	-	Branco	-	-	8,23 €	1 un	1 un
	<b>TPE1142</b>	Topo alumínio Lac. Branco Esquerdo P/Perfil URAI	<b>URAI (Unico)</b>	Design	-	Branco	-	-	8,23 €	1 un	1 un
	<b>TPD11412</b>	Topo Alumínio Direito P/Perfil URAI+TALIA M2	<b>URAI / TALIA M2</b>	Design	-	Silver	-	-	10,51 €	1 un	1 un
	<b>TPE11412</b>	Topo Alumínio Esquerdo P/Perfil URAI+TALIA M2	<b>URAI / TALIA M2</b>	Design	-	Silver	-	-	10,51 €	1 un	1 un
	<b>PFA1281</b>	Perfil alum. Linha DESIGN BILATERAL 34x43x2000mm	<b>DOPIO</b>	Design	Saliente (Bi-Lateral)	Anodizado	-	-	56,58 €	1 un	6 un
	<b>TP1281</b>	Topo alumínio P/Perfil DOPIO	<b>DOPIO</b>	Design	-	Silver	-	-	9,59 €	1 un	1 un
	<b>PFS1140</b>	Perfil alum. FIXADOR URAI E DOPIO 36x2000mm	<b>URAI / DOPIO</b>	Design	Perfil fixador	Anodizado	-	-	27,47 €	1 un	6 un
	<b>PFS1142</b>	Perfil alum. Lac. Branco FIXADOR URAI E DOPIO 36x2000mm	<b>URAI / DOPIO</b>	Design	Perfil fixador	Lacado Branco	-	-	29,92 €	1 un	6 un
	<b>PFS11402</b>	Perfil alum. FIXADOR URAI E DOPIO 36x2000mm TALIA M2	<b>URAI / DOPIO</b>	Design	Perfil fixador	Anodizado	-	-	70,92 €	1 un	6 un






Perfil alumínio Arquitetural P/ LED

FOTO	Referência	Descrição	Modelo / Nome	Linha	Temperatura de cor / cor / Tecnologia/ Aplicação Perfil	Acabamento	Tensão	Potência	Preço	Quantidade Vendável	Unl.	Quant. CX.	Unl.
	<b>PF8442</b>	Perfil alum Linha Basic Enc. 41,7x14,8x2000mm	<b>MONO</b>	Basic	Encastre (Gesso)	<b>Lacado Branco</b>	-	-	32,37 €	1 un		6 un	
	<b>PF8441</b>	Perfil alum Linha Basic Encastre 41,7x14,8x2000mm	<b>MONO</b>	Basic	Encastre (Gesso)	Anodizado	-	-	29,04 €	1 un		6 un	
	<b>TP8441D</b>	Topo Alumínio Cinza p/perfil <b>MONO</b> Direito	<b>MONO</b>	Basic	-	Silver	-	-	9,38 €	1 un		1 un	
	<b>TP8441E</b>	Topo Alumínio Cinza p/perfil <b>MONO</b> Esquerdo	<b>MONO</b>	Basic	-	Silver	-	-	9,38 €	1 un		1 un	
	<b>TP8442D</b>	Topo Alumínio <b>Branco</b> p/perfil <b>MONO</b> Direito	<b>MONO</b>	Basic	-	<b>Branco</b>	-	-	9,38 €	1 un		1 un	
	<b>TP8442E</b>	Topo Alumínio <b>Branco</b> p/perfil <b>MONO</b> Esquerdo	<b>MONO</b>	Basic	-	<b>Branco</b>	-	-	9,38 €	1 un		1 un	
	<b>PFA8202</b>	Perfil alum. Linha Design Encastre 57,4x14,8x2000mm	<b>ZATI</b>	Design	Encastre (Gesso)	<b>Lacado Branco</b>	-	-	36,99 €	1 un		6 un	
	<b>PFA8201</b>	Perfil alum. Linha Design Encastre 57,4x14,8x2000mm	<b>ZATI</b>	Design	Encastre (Gesso)	Anodizado	-	-	35,16 €	1 un		6 un	
	<b>TPD201</b>	Topo alumínio Direito P/Perfil <b>ZATI</b>	<b>ZATI</b>	Design	-	Silver	-	-	9,45 €	1 un		1 un	
	<b>TPE201</b>	Topo alumínio Esquerdo P/Perfil <b>ZATI</b>	<b>ZATI</b>	Design	-	Silver	-	-	9,45 €	1 un		1 un	
	<b>TPD202</b>	Topo alumínio <b>Lac. Branco</b> Direito P/Perfil <b>ZATI</b>	<b>ZATI</b>	Design	-	<b>Lacado Branco</b>	-	-	9,45 €	1 un		1 un	
	<b>TPE202</b>	Topo alumínio <b>Lac. Branco</b> Esquerdo P/Perfil <b>ZATI</b>	<b>ZATI</b>	Design	-	<b>Lacado Branco</b>	-	-	9,45 €	1 un		1 un	
	<b>PFA8451</b>	Perfil alum. Linha Design Encastre Gesso 57,4x14,8x2000mm	<b>LAGOINHA</b>	Design	Encastre (Gesso)	Anodizado	-	-	28,00 €	1 un		6 un	
	<b>PFA8451.3</b>	Perfil alum. Linha Design Encastre Gesso 57,4x14,8x3000mm	<b>LAGOINHA</b>	Design	Encastre (Gesso)	Anodizado	-	-	45,00 €	1 un		6 un	
	<b>TP8451</b>	Topo Plástico Cinza P/Perfil <b>LAGOINHA</b>	<b>LAGOINHA</b>	Design	-	Silver	-	-	9,00 €	1 un		1 un	











	<b>PFA8657</b>	Perfil alum. Linha Design Encastre Gesso 14,8x67,4x2000mm	<b>MOGOS</b>	Design	Encastre (Gesso)	Anodizado	-	-	33,00 €	1 un	6 un
	<b>PFA8657.3</b>	Perfil alum. Linha Design Encastre Gesso 14,8x67,4x3000mm	<b>MOGOS</b>	Design	Encastre (Gesso)	Anodizado	-	-	50,00 €	1 un	6 un
	<b>PFA8667</b>	Perfil alum. Linha Design Encastre Gesso 12,2x81,15x2000mm	<b>SAFARUJO</b>	Luxe	Encastre (Gesso)	Anodizado	-	-	45,00 €	1 un	6 un
	<b>PFA8667.3</b>	Perfil alum. Linha Design Encastre Gesso 12,2x81,15x3000mm	<b>SAFARUJO</b>	Luxe	Encastre (Gesso)	Anodizado	-	-	65,00 €	1 un	6 un
	<b>PFA8242</b>	Perfil alum. Linha Design Encastre 27,5x53,4x2000mm	<b>SUBLI</b>	Design	Encastre (Gesso)	Lacado Branco	-	-	41,82 €	1 un	6 un
	<b>PFA8241</b>	Perfil alum. Linha Design Encastre 27,5x53,4x2000mm	<b>SUBLI</b>	Design	Encastre (Gesso)	Anodizado	-	-	39,71 €	1 un	6 un
	<b>TP8241</b>	Topo alumínio Anodizado Subli	<b>SUBLI</b>	Design	-	Silver	-	-	9,55 €	1 un	1 un
	<b>TP8242</b>	Topo alumínio Branco Subli	<b>SUBLI</b>	Design	-	Branco	-	-	9,55 €	1 un	1 un
	<b>PFA8252</b>	Perf. Alum. Lin.Super WIDE Enc.117,6x43,7x2000mm	<b>SORGA</b>	Super luxe	Encastre (Gesso)	Lacado Branco	-	-	112,34 €	1 un	2 un
	<b>PFA8251</b>	Perf. Alum. Lin.Super WIDE Enc.117,6x43,7x2000mm	<b>SORGA</b>	Super luxe	Encastre (Gesso)	Anodizado	-	-	106,76 €	1 un	2 un
	<b>TP8251</b>	Topo alumínio Anodizado P/Perfil SORGA	<b>SORGA</b>	Super luxe	-	Silver	-	-	18,05 €	1 un	1 un
	<b>TP8252</b>	Topo alumínio Lac. Branco P/Perfil SORGA	<b>SORGA</b>	Super luxe	-	Branco	-	-	18,05 €	1 un	1 un

Perfil alumínio Arquitetural P/ LED

FOTO	Referência	Descrição	Modelo / Nome	Linha	Temperatura de cor / cor / Tecnologia/ Aplicação Perfil	Acabamento	Tensão	Potência	Preço	Quantidade Vendável	Unl.	Quant. CX.	Unl.
	PFA8212	Perfil alum. Linha Design 42x152x2000mm	VEDA	Design	Encastre (Gesso)	Lacado Branco	-	-	140,56 €	1 un		2 un	
	PFA8212.3	Perfil alum. Linha Design 42x152x3000mm	VEDA	Design	Encastre (Gesso)	Lacado Branco	-	-	210,83 €	1 un		2 un	
	PFA8211	Perfil alum. Linha Design 42x152x2000mm	VEDA	Design	Encastre (Gesso)	Anodizado	-	-	133,62 €	1 un		2 un	
	TP8212	Topo Alumínio branco P/Perfil VEDA	VEDA	Design	-	Branco	-	-	30,36 €	1 un		1 un	
	TP8211	Topo Alumínio silver P/Perfil VEDA	VEDA	Design	-	Silver	-	-	30,36 €	1 un		1 un	
	PFA8312	Perfil alum. Linha Design Encastre 105,4x60x2000mm	TOPO	Design	Encastre (Gesso)	Lacado Branco	-	-	103,90 €	1 un		2 un	
	PFA8311	Perfil alum. Linha Design Encastre 105,4x60x2000mm	TOPO	Design	Encastre (Gesso)	Anodizado	-	-	98,87 €	1 un		2 un	
	TP8312D	Topo alumínio Direito Branco P/Perfil TOPO	TOPO	Design	-	Branco	-	-	24,07 €	1 un		1 un	
	TP8312E	Topo alumínio Esquerdo Branco P/Perfil TOPO	TOPO	Design	-	Branco	-	-	24,07 €	1 un		1 un	
	TP8311D	Topo alumínio Direito Anodizado P/Perfil TOPO	TOPO	Design	-	Silver	-	-	24,07 €	1 un		1 un	
	TP8311E	Topo alumínio Esquerdo Anodizado P/Perfil TOPO	TOPO	Design	-	Silver	-	-	24,07 €	1 un		1 un	
		PFA8342	Perfil alum. Linha Design Encastre 124,1x35,7x2000mm	PERO	Design	Encastre (Gesso)	Lacado Branco	-	-	105,88 €	1 un		2 un
PFA8341		Perfil alum. Linha Design Encastre 124,1x35,7x2000mm	PERO	Design	Encastre (Gesso)	Anodizado	-	-	100,64 €	1 un		2 un	
TP8342D		Topo alumínio Direito Branco P/Perfil PERO	PERO	Design	-	Branco	-	-	30,26 €	1 un		1 un	
TP8342E		Topo alumínio Esquerdo Branco P/Perfil PERO	PERO	Design	-	Branco	-	-	30,26 €	1 un		1 un	
TP8341D		Topo alumínio Direito P/Perfil PERO	PERO	Design	-	Silver	-	-	30,26 €	1 un		1 un	
TP8341E		Topo alumínio Esquerdo P/Perfil PERO	PERO	Design	-	Silver	-	-	30,26 €	1 un		1 un	

	PFA14322	Perfil alum. Linha Design Encastre 63,8x40,6x2000mm	LOGI	Design	Encastre (Gesso)	Lacado Branco	-	-	63,10 €	1 un	2 un
	PFA14321	Perfil alum. Linha Design Encastre 63,8x40,6x2000mm	LOGI	Design	Encastre (Gesso)	Anodizado	-	-	59,91 €	1 un	2 un
	TP14322D	Topo alumínio Direito Lac. Branco P/Perfil LOGI	LOGI	Design	-	Branco	-	-	9,79 €	1 un	1 un
	TP14322E	Topo alumínio Esquerdo Lac. Branco P/Perfil LOGI	LOGI	Design	-	Branco	-	-	9,79 €	1 un	1 un
	TP14321D	Topo alumínio Direito Anodizado P/Perfil LOGI	LOGI	Design	-	Silver	-	-	9,79 €	1 un	1 un
	TP14321E	Topo alumínio Esquerdo Anodizado P/Perfil LOGI	LOGI	Design	-	Silver	-	-	9,79 €	1 un	1 un
	PFA14332	Perfil alum. Linha Design Encastre 63,7x40,7x2000mm	CONVA	Design	Encastre (Gesso)	Lacado Branco	-	-	63,38 €	1 un	2 un
	PFA14331	Perfil alum. Linha Design Encastre 63,7x40,7x2000mm	CONVA	Design	Encastre (Gesso)	Anodizado	-	-	60,32 €	1 un	2 un
	TP14332D	Topo alumínio Direito Lac. Branco P/Perfil CONVA	CONVA	Design	-	Branco	-	-	9,59 €	1 un	1 un
	TP14332E	Topo alumínio Esquerdo Lac. Branco P/Perfil CONVA	CONVA	Design	-	Branco	-	-	9,59 €	1 un	1 un
	TP14331D	Topo alumínio Direito Anodizado P/Perfil CONVA	CONVA	Design	-	Silver	-	-	9,59 €	1 un	1 un
	TP14331E	Topo alumínio Esquerdo Anodizado P/Perfil CONVA	CONVA	Design	-	Silver	-	-	9,59 €	1 un	1 un
	PFS1331	Perfil alum. FIXADOR PERO e CONVA 23x8,1x2000mm	CONVA / PERO	Design	Perfil fixador	Anodizado	-	-	14,55 €	1 un	6 un

Perfil alumínio Arquitetural P/ LED

FOTO	Referência	Descrição	Modelo / Nome	Linha	Temperatura de cor / cor / Tecnologia/ Aplicação Perfil	Acabamento	Tensão	Potência	Preço	Quantidade Vendável	Uni.	Quant. CX.	Uni.
	DF30.10	Difusor Opalino Linha DESIGN - <b>ROLO 10MT</b>	DESIGN	Design	-	-	-	-	42,85 €	1 un	1 un	1 un	1 un
	DF30.50	Difusor Opalino Linha DESIGN - <b>ROLO 50MT</b>	DESIGN	Design	-	-	-	-	220,00 €	1 un	1 un	1 un	1 un
	DF30.10	Difusor Semi-Opalino Linha DESIGN - <b>ROLO 10MT</b>	DESIGN	Design	-	-	-	-	42,85 €	1 un	1 un	1 un	1 un
	DF30.50	Difusor Semi-Opalino Linha DESIGN - <b>ROLO 50MT</b>	DESIGN	Design	-	-	-	-	220,00 €	1 un	1 un	1 un	1 un
	DF3T	Difusor PMMA Transparente Linha DESIGN	DESIGN	Design	-	-	-	-	8,57 €	1 un	1 un	25 un	25 un
	DF3ST	Difusor PMMA Semi-Transparente Linha DESIGN	DESIGN	Design	-	-	-	-	10,95 €	1 un	1 un	25 un	25 un
	DF3O	Difusor PMMA opalino "Milk" Linha Basic DESIGN	DESIGN	Design	-	-	-	-	8,57 €	1 un	1 un	25 un	25 un
	DF3SO	Difusor PMMA Semi-Opalino Linha Basic DESIGN	DESIGN	Design	-	-	-	-	8,57 €	1 un	1 un	25 un	25 un
	DF3PT	Difusor PMMA PRETO Linha Basic DESIGN	DESIGN	Design	-	-	-	-	13,67 €	1 un	1 un	25 un	25 un
	DF30.3	Difusor PMMA opalino "Milk" Linha Basic DESIGN 3mt	DESIGN	Design	-	-	-	-	12,85 €	1 un	1 un	25 un	25 un
	DF3SO.3	Difusor PMMA Semi-Opalino Linha Basic DESIGN 3mt	DESIGN	Design	-	-	-	-	12,85 €	1 un	1 un	25 un	25 un
	DF3PT.3	Difusor PMMA PRETO Linha Basic DESIGN 3mt	DESIGN	Design	-	-	-	-	20,50 €	1 un	1 un	25 un	25 un

#NOME?




Perfil alumínio Arquitetural P/ LED

FOTO	Referência	Descrição	Modelo / Nome	Linha	Temperatura de cor / cor / Tecnologia/ Aplicação Perfil	Acabamento	Tensão	Potência	Preço	Quantidade Vendável	Unl.	Quant. CX.	Unl.
	PFA5352	Perfil alum. Linha LUXE+DESIGN Up/DoWn 88,4x43x2000mm	DULIO	Design + Luxe	Suspensão	Lacado Branco	-	-	103,22 €	1 un		6 un	
	PFA5351	Perfil alum. Linha LUXE+DESIGN Up/DoWn 88,4x43x2000mm	DULIO	Design + Luxe	Suspensão	Anodizado	-	-	101,05 €	1 un		6 un	
	TP5352	Topo Alumínio Branco P/Perfil DULIO	DULIO	Design + Luxe	-	Branco	-	-	14,35 €	1 un		1 un	
	TP5351	Topo Alumínio Silver P/Perfil DULIO	DULIO	Design + Luxe	-	Silver	-	-	14,35 €	1 un		1 un	
	PFA1362	Perfil alum. Linha LUXE Saliente 73x43x2000mm	CLARO	Luxe	Suspensão	Lacado Branco	-	-	86,77 €	1 un		6 un	
	PFA1362.3	Perfil alum. Linha LUXE Saliente 73x43x3000mm	CLARO	Luxe	Suspensão	Lacado Branco	-	-	130,15 €	1 un		6 un	
	PFA1361	Perfil alum. Linha LUXE Saliente 73x43x2000mm	CLARO	Luxe	Suspensão	Anodizado	-	-	82,82 €	1 un		6 un	
	TP1362	Topo Alumínio Branco P/Perfil CLARO	CLARO	Luxe	-	Branco	-	-	14,55 €	1 un		1 un	
	TP1361	Topo Alumínio Silver P/Perfil CLARO	CLARO	Luxe	-	Silver	-	-	14,55 €	1 un		1 un	
	228421	Difusor refletor Interior 1mt Perfis LUXE	CLARO / DULIO	Luxe	-	PRATA	-	-	7,00 €	1 un		1 un	
	PFA152	Perfil alum. Linha LUXE Saliente 43x30x2000mm	ÍLHAVO (lledo)	Luxe	Saliente	Lacado Branco	-	-	52,00 €	1 un		6 un	
	PFA151	Perfil alum. Linha LUXE Saliente 43x30x2000mm	ÍLHAVO (lledo)	Luxe	Saliente	Anodizado	-	-	43,20 €	1 un		6 un	
	PFA151.3	Perfil alum. Linha LUXE Saliente 43x30x3000mm	ÍLHAVO (lledo)	Luxe	Saliente	Anodizado	-	-	65,00 €	1 un		6 un	
	PFA152.3	Perfil alum. Linha LUXE Saliente 43x30x3000mm	ÍLHAVO (lledo)	Luxe	Saliente	Lacado Branco	-	-	78,00 €	1 un		6 un	
	TP152	Topo Plastic. Branco P/Perfil ILHAVO	ÍLHAVO (lledo)	Luxe	-	Branco	-	-	0,68 €	1 un		1 un	
	TP151	Topo Plastic. Silver P/Perfil ILHAVO	ÍLHAVO (lledo)	Luxe	-	Silver	-	-	0,68 €	1 un		1 un	
	TPF151	Topo Plastic. c/ furo Silver P/Perfil ILHAVO	ÍLHAVO (lledo)	Luxe	-	Silver	-	-	0,68 €	1 un		1 un	
	TP152AL	Topo Alumínio Branco P/Perfil ILHAVO	ÍLHAVO (lledo)	Luxe	-	Branco	-	-	9,55 €	1 un		1 un	
	TP151AL	Topo Alumínio Silver P/Perfil ILHAVO	ÍLHAVO (lledo)	Luxe	-	Silver	-	-	9,55 €	1 un		1 un	








**Perfil alumínio Arquitetural P/ LED**

FOTO	Referência	Descrição	Modelo / Nome	Linha	Temperatura de cor / cor / Tecnologia/ Aplicação Perfil	Acabamento	Tensão	Potência	Preço	Quantidade Vendável	Unl.	Quant. CX.	Unl.
	PFA2162	Perfil alum. Linha LUXE Encastre 51x30x2000mm	INDIANA (Inso)	Luxe	Encastre	Lacado Branco	-	-	59,50 €	1 un		6 un	
	PFA2162.3	Perfil alum. Linha LUXE Encastre 51x30x3000mm	INDIANA (Inso)	Luxe	Encastre	Lacado Branco	-	-	89,25 €	1 un		6 un	
	PFA2161	Perfil alum. Linha LUXE Encastre 51x30x2000mm	INDIANA (Inso)	Luxe	Encastre	Anodizado	-	-	49,64 €	1 un		6 un	
	PFA2161.3	Perfil alum. Linha LUXE Encastre 51x30x3000mm	INDIANA (Inso)	Luxe	Encastre	Anodizado	-	-	74,46 €	1 un		6 un	
	TP2162	Topo Plastic. Branco P/Perfil INDIANA	INDIANA (Inso)	Luxe	-	Branco	-	-	0,68 €	1 un		1 un	
	TP2161	Topo Plastic. Silver P/Perfil INDIANA	INDIANA (Inso)	Luxe	-	Silver	-	-	0,68 €	1 un		1 un	
	TP2162AL	Topo Alumínio Branco P/Perfil INDIANA	INDIANA (Inso)	Luxe	-	Branco	-	-	20,88 €	1 un		1 un	
	TP2161AL	Topo Alumínio Silver P/Perfil INDIANA	INDIANA (Inso)	Luxe	-	Silver	-	-	20,88 €	1 un		1 un	
	PFA1252	Perfil alum. Linha LUXE Saliente 43x30x2000mm	SOLIS	Luxe	Saliente	Lacado Branco	-	-	24,34 €	1 un		6 un	
	PFA1251	Perfil alum. Linha LUXE Saliente 43x30x2000mm Anodizado	SOLIS	Luxe	Saliente	Anodizado	-	-	21,76 €	1 un		6 un	
	PFA1257	Perfil alum. Linha LUXE Saliente 43x30x2000mm N/ Anod.	SOLIS	Luxe	Saliente	Não-Anodizado	-	-	15,71 €	1 un		6 un	
	TP1252	Topo Plastic. Branco P/Perfil SOLIS	SOLIS	Luxe	-	Branco	-	-	0,54 €	1 un		1 un	
	TP1251	Topo Plastic. SILVER P/Perfil SOLIS	SOLIS	Luxe	-	Silver	-	-	0,54 €	1 un		1 un	
	DF4ST	Difusor PMMA Semi-Transparente Linha LUXE	LUXE	Luxe	-	-	-	-	13,40 €	1 un		25 un	
	DF4O	Difusor PMMA opalino "Milk" Linha LUXE	LUXE	Luxe	-	-	-	-	10,06 €	1 un		25 un	
	DF4SO	Difusor PMMA Semi-Opalino "Milk" Linha LUXE	LUXE	Luxe	-	-	-	-	10,06 €	1 un		25 un	
	DF4P	Difusor Prismático Linha LUXE (Baixo UGR)	LUXE	Luxe	-	-	-	-	22,92 €	1 un		25 un	
	DF4A	Difusor alumínio Linha LUXE	LUXE	Luxe	-	-	-	-	20,06 €	1 un		25 un	
	DF4LM	Difusor de Lamelas alumínio Linha LUXE	LUXE	Luxe	-	-	-	-	171,97 €	1 un		25 un	
	DF4O.3	Difusor PMMA opalino "Milk" Linha Basic LUXE 3mt	LUXE	Luxe	-	-	-	-	21,62 €	1 un		25 un	
	DF4SO.3	Difusor PMMA Semi-Opalino "Milk" Linha Basic LUXE 3mt	LUXE	Luxe	-	-	-	-	21,62 €	1 un		25 un	









Perfil alumínio Arquitetural P/ LED

FOTO	Referência	Descrição	Modelo / Nome	Linha	Temperatura de cor / cor / Tecnologia/ Aplicação Perfil	Acabamento	Tensão	Potência	Preço	Quantidade Vendável	Unl.	Quant. CX.	Unl.
	PFA1292	Perfil alum. Linha SUPER LUXE Sal. 88,6x44,8x2000mm	LARGO	Super luxe	Saliente	Lacado Branco	-	-	111,93 €	1 un		2 un	
	PFA1291	Perfil alum. Linha SUPER LUXE Sal. 88,6x44,8x2000mm	LARGO	Super luxe	Saliente	Anodizado	-	-	106,42 €	1 un		2 un	
	TP1292	Topo Alumínio Lac. Branco P/Perfil LARGO	LARGO	Super luxe	-	Branco	-	-	14,76 €	1 un		1 un	
	TP1291	Topo Alumínio Silver P/Perfil LARGO	LARGO	Super luxe	-	Silver	-	-	14,76 €	1 un		1 un	
	PFA2232	Perfil alum. Linha SUPER LUXE Saliente 97x46x2000mm	INLARGO	Super luxe	Saliente	Lacado Branco	-	-	118,73 €	1 un		2 un	
	PFA2232.3	Perfil alum. Linha SUPER LUXE Saliente 97x46x3000mm	INLARGO	Super luxe	Saliente	Lacado Branco	-	-	178,09 €	1 un		2 un	
	PFA2231	Perfil alum. Linha SUPER LUXE Saliente 97x46x2000mm	INLARGO	Super luxe	Saliente	Anodizado	-	-	112,95 €	1 un		2 un	
	TP2232	Topo Alumi. Branco P/Perfil INLARGO	INLARGO	Super luxe	-	Branco	-	-	22,37 €	1 un		1 un	
	TP2231	Topo Alumi. Silver P/Perfil INLARGO	INLARGO	Super luxe	-	Silver	-	-	22,37 €	1 un		1 un	
	DF11T	Difusor Transparente Linha SUPER LUXE	SUPER LUXE	Super luxe	-	-	-	-	29,65 €	1 un		20 un	
	DF11ST	Difusor Semi-Transparente Linha SUPER LUXE	SUPER LUXE	Super luxe	-	-	-	-	47,80 €	1 un		20 un	
	DF11SO	Difusor Semi-Opalino Linha SUPER LUXE	SUPER LUXE	Super luxe	-	-	-	-	29,65 €	1 un		20 un	
	DF11O	Difusor Opalino Linha SUPER LUXE	SUPER LUXE	Super luxe	-	-	-	-	29,65 €	1 un		20 un	













Perfil alumínio Arquitetural P/ LED













FOTO	Referência	Descrição	Modelo / Nome	Linha	Temperatura de cor / cor / Tecnologia/ Aplicação Perfil	Acabamento	Tensão	Potência	Preço	Quantidade Vendável	Unl.	Quant. CX.	Unl.
	PFA1112	Perfil alum. Linha Slim Saliente 12x8x2000mm	XANGAI (Tipo X)	Slim	Saliente	Lacado Branco	-	-	8,50 €	1 un		10 un	
	PFA1118	Perfil alum. Linha Slim Saliente 12x8x2000mm	XANGAI (Tipo X)	Slim	Saliente	Anodizado Preto	-	-	9,25 €	1 un		10 un	
	PFA1111	Perfil alum. Linha Slim Saliente	XANGAI (Tipo X)	Slim	Saliente	Anodizado	-	-	8,02 €	1 un		10 un	
	TP1112	Topo Plastic. Branco P/Perfil XANGAI	XANGAI (Tipo X)	Slim	-	Branco	-	-	0,31 €	1 un		1 un	
	TP1111	Topo Plastic. Silver P/Perfil XANGAI	XANGAI (Tipo X)	Slim	-	Silver	-	-	0,31 €	1 un		1 un	
	TP1118	Topo Plastic. Preto P/Perfil XANGAI	XANGAI (Tipo X)	Slim	-	Preto	-	-	0,31 €	1 un		1 un	
	FX111	Fixador Transparente P/Perfil XANGAI	XANGAI (Tipo X)	Slim	-	-	-	-	0,54 €	1 un		1 un	
	PFA1308	Perfil Alum. Linha SLIM Ø16x2000mm	MICO	Slim	Saliente	Anodizado Preto	-	-	18,16 €	1 un		10 un	
	PFA1301	Perfil Alum. Linha SLIM Ø16x2000mm	MICO	Slim	Saliente	Anodizado	-	-	13,67 €	1 un		10 un	
	TP1308	Topo Plastic. Preto P/Perfil MICO	MICO	Slim	-	Preto	-	-	0,31 €	1 un		1 un	
	TP1301	Topo Plastic. Silver P/Perfil MICO	MICO	Slim	-	Silver	-	-	0,31 €	1 un		1 un	
	FX30	Fixador Transparente P/Perfil MICO	MICO	Slim	-	-	-	-	0,68 €	1 un		1 un	
	DF6ST	Difusor Semi-Transparente Linha SLIM	SLIM	Slim	-	-	-	-	4,83 €	1 un		100 un	
	DF6SO	Difusor Semi-Opalino Linha SLIM	SLIM	Slim	-	-	-	-	3,60 €	1 un		100 un	
	DF6O	Difusor opalino "Milk" Linha SLIM	SLIM	Slim	-	-	-	-	3,60 €	1 un		100 un	
	DF6PT	Difusor Preto Linha SLIM	SLIM	Slim	-	-	-	-	5,78 €	1 un		100 un	

**Perfil alumínio Arquitetural P/ LED**

FOTO	Referência	Descrição	Modelo / Nome	Linha	Temperatura de cor / cor / Tecnologia/ Aplicação Perfil	Acabamento	Tensão	Potência	Preço	Quantidade Vendável	Unl.	Quant. CX.	Unl.
	PFA761	Perfil alum. Linha TERRA P/Pavimento 20x9x2000mm	TURIM (Terra)	Terra	Pavimento	Anodizado	-	-	14,35 €	1 un		10 un	
	PFA761.3	Perfil alum. Linha TERRA P/Pavimento 20x9x3000mm	TURIM (Terra)	Terra	Pavimento	Anodizado	-	-	21,52 €	1 un		10 un	
	TP761	Topo Plastic. Cinza P/Perfil TURÍM	TURIM (Terra)	Terra	-	Silver	-	-	0,44 €	1 un		1 un	
	TPF761	Topo Plastic. Cinza c/furo P/Perfil TURÍM	TURIM (Terra)	Terra	-	Silver	-	-	0,44 €	1 un		1 un	
	PFA7611	Perfil alum. Linha TERRA P/Pavimento 20x17,5x2000mm	RUNO	Terra	Pavimento	Anodizado	-	-	21,76 €	1 un		10 un	
	PFA7611.3	Perfil alum. Linha TERRA P/Pavimento 20x17,5x3000mm	RUNO	Terra	Pavimento	Anodizado	-	-	32,64 €	1 un		10 un	
	TP7611	Topo Plastic. Cinza P/Perfil RUNO	RUNO	Terra	-	Silver	-	-	0,44 €	1 un		1 un	
	PFA11248	Perfil alum. Lin. TERRA P/ Deg. 38,3x72,5x2000mm	SCALA	Terra	Degraus	Anodizado Preto	-	-	65,08 €	1 un		6 un	
	PFA11241	Perfil alum. Lin. TERRA P/ Deg. 38,3x72,5x2000mm	SCALA	Terra	Degraus	Anodizado	-	-	56,37 €	1 un		6 un	
	PFA11241.3	Perfil alum. Lin. TERRA P/ Deg. 38,3x72,5x3000mm	SCALA	Terra	Degraus	Anodizado	-	-	84,56 €	1 un		6 un	
	228629.2	Anti-derrapante PVC Scala Preto 2000mm	SCALA	Terra	-	Preto	-	-	3,33 €	1 un		1 un	
	TP11241D	Topo Alum. Direito Anodizado Scala	SCALA	Terra	-	Silver	-	-	11,70 €	1 un		1 un	
	TP11241E	Topo Alum. Esquerdo Anodizado Scala	SCALA	Terra	-	Silver	-	-	11,70 €	1 un		1 un	
	TP11248D	Topo Alum. Direito Preto Scala	SCALA	Terra	-	Preto	-	-	11,70 €	1 un		1 un	
	TP11248E	Topo Alum. Esquerdo Preto Scala	SCALA	Terra	-	Preto	-	-	11,70 €	1 un		1 un	
		DF50	Difusor opalino "Milk" Linha TERRA	TERRA	Terra	-	-	-	-	16,18 €	1 un		100 un
	DF50.3	Difusor opalino "Milk" Linha TERRA 3mt	TERRA	Terra	-	-	-	-	24,28 €	1 un		100 un	

Accessórios Para Perfil alumínio Arquitetural

FOTO	Referência	Descrição	Modelo / Nome	Linha	Temperatura de cor / cor / Tecnologia/ Aplicação Perfil	Acabamento	Tensão	Potência	Preço	Quantidade Vendável	Uni.	Quant. CX.	Uni.
	228521.125	Kit suspensão Cabo de Aço 1,25mt p/ Perfis PFA	Suspensão	-	1,25mt	-	-	-	6,97 €	1 un		1 un	
	228521	Kit suspensão Cabo de Aço 1,5mt p/ Perfis PFA	Suspensão	-	1,5mt	-	-	-	7,11 €	1 un		1 un	
	228521.3	Kit suspensão Cabo de Aço 3mt p/ Perfis PFA	Suspensão	-	3mt	-	-	-	8,84 €	1 un		1 un	
	228521.5	Kit suspensão Cabo de Aço 5mt p/ Perfis PFA	Suspensão	-	5mt	-	-	-	12,58 €	1 un		1 un	
	228521A	Kit suspensão Cabo de Aço 1,5mt c/Alim. p/ Perfis PFA	Suspensão	-	1,5mt	-	-	-	19,99 €	1 un		1 un	
	228521.Y	Kit suspensão Cabo de Aço 1,25mt + Cabo em Y de 0,25mt	Suspensão	-	1,25mt	-	-	-	11,36 €	1 un		1 un	
	228521.Y1	Kit suspensão Cabo de Aço 1,25mt + Cabo Y de 0,50cm	Suspensão	-	1,25mt	-	-	-	11,49 €	1 un		1 un	
	228521U	União de Ligação de Perfil	União	-	-	-	-	-	2,69 €	1 un		1 un	
	228521UA	União Angular de Ligação de Perfil	União	-	-	-	-	-	4,69 €	1 un		1 un	
	228521UT	União Transversal 90° de Ligação de Perfil	União	-	-	-	-	-	5,30 €	1 un		1 un	
	228522	Molas de fixação	-	-	-	-	-	-	0,85 €	1 un		1 un	
	228421	Fixador Alumi. Orientavel Perfis Lumines	-	-	-	-	-	-	10,27 €	1 un		1 un	






Perfil alumínio P/ LED													
FOTO	Referência	Descrição	Modelo / Nome	Linha	Temperatura de cor / cor / Tecnologia/ Aplicação Perfil	Acabamento	Tensão	Potência	Preço	Quantidade Vendável	Unl.	Quant. CX.	Unl.
	PF100	Perfil alumínio Led Saliente em U sem difusor	-	-	Saliente	Não-Anodizado	-	-	9,00 €	1 un		10 un	
	PF101	Perfil alumínio Baixo Saliente S/Aba 17x8x2000mm Opalino	-	-	Saliente	Não-Anodizado	-	-	8,50 €	1 un		10 un	
	PFT101	Perfil alumínio Baixo Saliente S/Aba 17x8x2000mm Transparente	-	-	Saliente	Não-Anodizado	-	-	8,50 €	1 un		10 un	
	TP101	Topo p/ Perfil Alumínio Saliente S/Aba 17x8x2000mm Branco	-	-	-	Branco	-	-	0,70 €	1 un		1 un	
	FX101	Fixador Transparente p/ Perfil Alumínio Saliente PF101 / PF102	-	-	-	-	-	-	0,30 €	1 un		1 un	
	PF102	Perfil alumínio Alto Saliente S/ Aba 17x15x2000mm Opalino	-	-	Saliente	Não-Anodizado	-	-	14,00 €	1 un		10 un	
	PFT102	Perfil alumínio Alto Saliente S/ Aba 17x15x2000mm Transparente	-	-	Saliente	Não-Anodizado	-	-	14,00 €	1 un		10 un	
	TP102	Topo p/ Perfil Alumínio Saliente S/Aba 17x15x2000mm Branco	-	-	-	Branco	-	-	0,70 €	1 un		1 un	
	FX101	Fixador Transparente p/ Perfil Alumínio Saliente PF101 / PF102	-	-	-	-	-	-	0,70 €	1 un		1 un	
	PF105	Perfil Alumínio Canto Difusor 90° 16x16x2000mm Opalino	-	-	Saliente (Canto)	Não-Anodizado	-	-	11,00 €	1 un		10 un	
	TP105	Topo p/ Perfil Alumínio Canto Difusor 90° Branco	-	-	-	Branco	-	-	0,70 €	1 un		1 un	
	FX105	Fixador p/ Perfil PF105 Metal	-	-	-	-	-	-	0,30 €	1 un		1 un	
	PF201	Perfil alumínio Baixo Encastrar C/Aba 17x8x2000mm Opalino	-	-	Encastre	Não-Anodizado	-	-	9,60 €	1 un		10 un	
	PFT201	Perfil alumínio Baixo Encastrar C/Aba 17x8x2000mm Transparente	-	-	Encastre	Não-Anodizado	-	-	9,60 €	1 un		10 un	
	TP201	Topo p/ Perfil Alumínio Encastrar c/Aba PF201	-	-	-	Branco	-	-	0,70 €	1 un		1 un	

**Perfil alumínio Arquitetural "G"**

FOTO	Referência	Descrição	Modelo / Nome	Linha	Temperatura de cor / cor / Tecnologia/ Aplicação Perfil	Acabamento	Tensão	Potência	Preço	Quantidade Vendável	Unl.	Quant. CX.	Unl.
	PFG01004	Perfil alumínio Saliente 70x21,3x2000 Anod. NEIVA	NEIVA	PFG	Tecto/Parede	Anodizado	-	-	47,30 €	1 un		1 un	
	PFG01003	Perfil alumínio Saliente 70x21,3x2000 Lac. Branco NEIVA	NEIVA	PFG	Tecto/Parede	Lacado Branco	-	-	47,30 €	1 un		1 un	
	PFG01002	Perfil alumínio Saliente 70x21,3x2000 Lacado Preto NEIVA	NEIVA	PFG	Tecto/Parede	Lac. Preto	-	-	47,30 €	1 un		1 un	
	PFG01080	Perfil alumínio de montagem NEIVA	NEIVA	PFG	Tecto/Parede	Anodizado	-	-	7,70 €	1 un		1 un	
	TPG01005	Topo Alumínio perfil NEIVA Gris	NEIVA	PFG	-	Cinza	-	-	5,40 €	1 un		1 un	
	TPG01006	Topo Alumínio perfil NEIVA Branco	NEIVA	PFG	-	Braco	-	-	5,40 €	1 un		1 un	
	TPG01005	Topo Alumínio perfil NEIVA Preto	NEIVA	PFG	-	Preto	-	-	5,40 €	1 un		1 un	
	DFG00004	Difusor Semi-Opalino 2mt P/perfil NEIVA	NEIVA /ANSIÄES/CRATO	PFG	-	Semi-Opalino	-	-	2,80 €	1 un		1 un	
	DFG00154	Difusor Opalino 2mt P/perfil NEIVA	NEIVA /ANSIÄES/CRATO	PFG	-	Opalino	-	-	7,10 €	1 un		1 un	
	DFG00070	Difusor Negro 2mt P/perfil NEIVA	NEIVA /ANSIÄES/CRATO	PFG	-	Negro	-	-	4,60 €	1 un		1 un	
	PFG23100	Perfil alumínio Saliente 34,75x15,86x2000 Anod. ALCOUTIM	ALCOUTIM	PFG	CANTO	Anodizado	-	-	13,20 €	1 un		1 un	
	TPG23150	Topo Alumínio perfil ALCOUTIM Gris	ALCOUTIM	PFG	-	Cinza	-	-	3,50 €	1 un		1 un	
	DFG00097	Difusor Semi-Opalino 2mt P/perfil ALCOUTIM	ALCOUTIM	PFG	-	Semi-Opalino	-	-	8,00 €	1 un		1 un	
	DFG00098	Difusor Opalino 2mt P/perfil ALCOUTIM	ALCOUTIM	PFG	-	Opalino	-	-	12,00 €	1 un		1 un	
	PFG05050	Perfil Alum. Sali. Flexível 14,6x2x2000mm Anod. MONFORTE	MONFORTE	PFG	CURVAS	Anodizado	-	-	8,70 €	1 un		1 un	
	DFG00045	Difusor semi-opalino 2mt Oval Perfil MONFORTE	MONFORTE	PFG	-	Semi-Opalino	-	-	3,20 €	1 un		1 un	
	TPG01045	Topo silicone Perfil MONFORTE	MONFORTE	PFG	-	Semi-Opalino	-	-	0,50 €	1 un		1 un	
	PFG02032	Perfil Alum. Enc. Azulejo 57x11x2000mm Anod. ANSIÄES	ANSIÄES	PFG	ENC. AZULEJO	Anodizado	-	-	23,30 €	1 un		1 un	
	TPG023001	Topo s/ furo Plástico perfil ANSIÄES Gris	ANSIÄES	PFG	-	Cinza	-	-	2,20 €	1 un		1 un	

























	<b>PFG02034</b>	Perfil Alum. Enc. Azulejo 37x11x2000mm Anod. CRATO	CRATO	PFG	ENC. AZULEJO	Anodizado	-	-	16,90 €	1 un	1 un
	<b>TPG023003</b>	Topo s/ furo Plástico perfil CRATO Gris	CRATO	PFG	-	Cinza	-	-	2,20 €	1 un	1 un
	<b>DFG00065</b>	Difusor Obra borracha 5mt P/perfil Ansiães	ANSIÃES/CRATO	PFG	Perfil Obra	Borracha Preto	-	-	12,00 €	1 un	1 un
	<b>DFG00004</b>	Difusor Semi-Opalino 2mt P/perfil Neiva	NEIVA/ANSIÃES/CRATO	PFG	-	Semi-Opalino	-	-	2,80 €	1 un	1 un
	<b>DFG00154</b>	Difusor Opalino 2mt P/perfil Neiva	NEIVA/ANSIÃES/CRATO	PFG	-	Opalino	-	-	7,10 €	1 un	1 un
	<b>DFG00070</b>	Difusor Negro 2mt P/perfil Neiva	NEIVA/ANSIÃES/CRATO	PFG	-	Negro	-	-	4,60 €	1 un	1 un
	<b>PFG23174</b>	Perfil Alum. Enc. Azulejo 29x9,1x2000mm Anod. MELGAÇO	MELGAÇO	PFG	ENC. AZULEJO	Anodizado	-	-	12,80 €	1 un	1 un
	<b>PFG23322</b>	Perfil Alum. Enc. Azulejo 29x9,1x2000mm Anod. BR MELGAÇO	MELGAÇO	PFG	ENC. AZULEJO	Lacado Branco	-	-	12,80 €	1 un	1 un
	<b>TPG023003</b>	Topo s/ furo Plástico perfil MELGAÇO Gris	MELGAÇO	PFG	-	Cinza	-	-	2,20 €	1 un	1 un
	<b>PFG23176</b>	Perfil Alum. Enc. Azulejo 33x12x2000mm Anod. PENACOVA	PENACOVA	PFG	ENC. AZULEJO	Anodizado	-	-	14,90 €	1 un	1 un
	<b>PFG23320</b>	Perfil Alum. Enc. Azulejo 33x12x2000mm Lac. Branco PENACOVA	PENACOVA	PFG	ENC. AZULEJO	Lacado Branco	-	-	14,40 €	1 un	1 un
	<b>TPG023003</b>	Topo s/ furo Plástico perfil PENACOVA Gris	PENACOVA	PFG	-	Cinza	-	-	2,20 €	1 un	1 un
	<b>TPG04024</b>	Topo s/ furo Plástico perfil PENACOVA Branco	PENACOVA	PFG	-	Branco	-	-	1,80 €	1 un	1 un
	<b>DFG00046</b>	Difusor Semi-Opalino 2mt P/perfil MELGAÇO/PENACOVA	MELGAÇO/PENACOVA	PFG	-	Semi-Opalino	-	-	2,50 €	1 un	1 un
	<b>DFG00004</b>	Difusor Negro 2mt P/perfil MELGAÇO/PENACOVA	MELGAÇO/PENACOVA	PFG	-	Negro	-	-	3,60 €	1 un	1 un
	<b>PFG02036</b>	Perfil Alum. Esquina Azulejo 27x12x2000mm Anod. MIRANDELA	MIRANDELA	PFG	ENC. AZULEJO	Anodizado	-	-	30,30 €	1 un	1 un
	<b>TPG023005</b>	Topo s/ furo Plástico perfil MIRANDELA Gris	MIRANDELA	PFG	-	Cinza	-	-	2,88 €	1 un	1 un
	<b>PFG02230</b>	Perfil Alum. Esquina Azulejo 27x12x2000mm Anod. POMBAL	POMBAL	PFG	ENC. AZULEJO	Anodizado	-	-	40,40 €	1 un	1 un
	<b>TPG023007</b>	Topo s/ furo Plástico perfil POMBAL Gris	POMBAL	PFG	-	Cinza	-	-	4,50 €	1 un	1 un
	<b>DFG00065</b>	Difusor Obra borracha 5mt P/perfil Ansiães	ANSIÃES/CRATO/ MIRANDELA/Pombal	PFG	Perfil Obra	Borracha Preto	-	-	12,00 €	1 un	1 un
	<b>DFG00004</b>	Difusor Semi-Opalino 2mt P/perfil Neiva	NEIVA/ANSIÃES/CRATO/ MIRANDELA/POMBAL	PFG	-	Semi-Opalino	-	-	2,80 €	1 un	1 un
	<b>DFG00154</b>	Difusor Opalino 2mt P/perfil Neiva	NEIVA/ANSIÃES/CRATO/ MIRANDELA/POMBAL	PFG	-	Opalino	-	-	7,10 €	1 un	1 un
	<b>DFG00070</b>	Difusor Negro 2mt P/perfil Neiva	NEIVA/ANSIÃES/CRATO/ MIRANDELA/POMBAL	PFG	-	Negro	-	-	4,60 €	1 un	1 un

	<b>PFG02040</b>	Perfil Alum. Rodapé 93x12,5x2000mm Anod. MONSANTO	MONSANTO	PFG	Rodapé / Sanca	Anodizado	-	-	39,90 €	1 un	1 un
	<b>PFG03040</b>	Perfil Alum. Rodapé 93x12,5x2000mm Lac. Branco MONSANTO	MONSANTO	PFG	Rodapé / Sanca	Lacado Branco	-	-	39,90 €	1 un	1 un
	<b>DFG00084</b>	Difusor Semi-Opalino 2mt P/perfil MONSANTO/LANHOSO	MONSANTO / LANHOSO	PFG	-	Semi-Opalino	-	-	2,70 €	1 un	1 un
	<b>PFG02051</b>	Perfil Alum. Enc. Gesso 77x14,5x2000mm Anod. ZÉZERE	ZÉZERE	PFG	Enc. Tecto GESSO	Anodizado	-	-	32,10 €	1 un	1 un
	<b>TPG023009</b>	Topo s/ furo Plástico perfil ZÉZERE Gris	ZÉZERE	PFG	-	Cinza	-	-	2,50 €	1 un	1 un
	<b>DFG00065</b>	Difusor Obra borracha 5mt P/perfil Ansiães	ANSIÃES/CRATO/ MIRANDELA/Pombal	PFG	Perfil Obra	Borracha Preto	-	-	12,00 €	1 un	1 un
	<b>DFG00004</b>	Difusor Semi-Opalino 2mt P/perfil Neiva	NEIVA/ANSIÃES/CRATO/ MIRANDELA/POMBAL	PFG	-	Semi-Opalino	-	-	2,80 €	1 un	1 un
	<b>DFG00154</b>	Difusor Opalino 2mt P/perfil Neiva	NEIVA/ANSIÃES/CRATO/ MIRANDELA/POMBAL	PFG	-	Opalino	-	-	7,10 €	1 un	1 un
	<b>DFG00070</b>	Difusor Negro 2mt P/perfil Neiva	NEIVA/ANSIÃES/CRATO/ MIRANDELA/POMBAL	PFG	-	Negro	-	-	4,60 €	1 un	1 un
	<b>PFG02047</b>	Perfil Alum. Base Luz Indirecta 152x14,5x2000mm Anod. LANHOSO	LANHOSO	PFG	Enc. Tecto GESSO	Anodizado	-	-	78,30 €	1 un	1 un
	<b>PFG03047</b>	Perfil Alum. Base Luz Indirecta 152x14,5x2000mm Lac. Branco LANHOSO	LANHOSO	PFG	Enc. Tecto GESSO	Lacado Branco	-	-	78,30 €	1 un	1 un
	<b>PFG02053</b>	Perfil Alum. Base Luz Indirecta 152x14,5x2000mm Lacado Preto LANHOSO	LANHOSO	PFG	Enc. Tecto GESSO	Lac. Preto	-	-	78,30 €	1 un	1 un
	<b>PFG02046</b>	Perfil Alum. Tecto Luz Indirecta 50x13,5x2000mm Anod. LANHOSO	LANHOSO	PFG	Luz indirecta	Anodizado	-	-	31,30 €	1 un	1 un
	<b>PFG03046</b>	Perfil Alum. Tecto Luz Indirecta 50x13,5x2000mm Lac. Branco LANHOSO	LANHOSO	PFG	Luz indirecta	Lacado Branco	-	-	31,30 €	1 un	1 un
	<b>PFG02052</b>	Perfil Alum. Tecto Luz Indirecta 50x13,5x2000mm Lac. Preto LANHOSO	LANHOSO	PFG	Luz indirecta	Lac. Preto	-	-	31,30 €	1 un	1 un
	<b>DFG00084</b>	Difusor Semi-Opalino 2mt P/perfil MONSANTO/LANHOSO	MONSANTO / LANHOSO	PFG	-	Semi-Opalino	-	-	2,70 €	1 un	1 un
	<b>PFG23168</b>	Perfil Alum. Enc. Moveis 26x9,9x2000mm Anod. FONTALVA	FONTALVA	PFG	Enc. Móveis	Anodizado	-	-	29,70 €	1 un	1 un
	<b>PFG23170</b>	Perfil Alum. Enc. Moveis 26x9,9x2000mm Lac. Branco FONTALVA	FONTALVA	PFG	Enc. Móveis	Lacado Branco	-	-	14,90 €	1 un	1 un
	<b>PFG23169</b>	Perfil Alum. Enc. Moveis 26x9,9x2000mm Lac. Preto FONTALVA	FONTALVA	PFG	Enc. Móveis	Lac. Preto	-	-	14,90 €	1 un	1 un
	<b>DFG00106</b>	Difusor Semi-Opalino 2mt P/perfil FONTALVA	FONTALVA	PFG	-	Semi-Opalino	-	-	3,40 €	1 un	1 un
	<b>FXG23202</b>	Fixador inox perfil FONTALVA	FONTALVA	PFG	-	Inox	-	-	0,40 €	1 un	1 un
	<b>TPG23197</b>	Topo Alumínio perfil FONTALVA Gris	FONTALVA	PFG	-	Cinza	-	-	3,50 €	1 un	1 un
	<b>TPG23199</b>	Topo Alumínio perfil FONTALVA Branco	FONTALVA	PFG	-	Braco	-	-	3,50 €	1 un	1 un
	<b>TPG23198</b>	Topo Alumínio perfil FONTALVA Preto	FONTALVA	PFG	-	Preto	-	-	3,50 €	1 un	1 un











	PFG23171	Perfil Alum. Salien. Moveis 21x9,9x2000mm Anod. VALENÇA	VALENÇA	PFG	Saliente Móveis	Anodizado	-	-	12,10 €	1 un	1 un
	PFG23173	Perfil Alum. Salien. Moveis 21x9,9x2000mm Lac. Branco VALENÇA	VALENÇA	PFG	Saliente Móveis	Lacado Branco	-	-	12,10 €	1 un	1 un
	PFG23172	Perfil Alum. Salien. Moveis 21x9,9x2000mm Lac. Preto VALENÇA	VALENÇA	PFG	Saliente Móveis	Lac. Preto	-	-	12,10 €	1 un	1 un
	DFG00106	Difusor Semi-Opalino 2mt P/perfil FONTALVA/VALENÇA	FONTALVA/VALENÇA	PFG	-	Semi-Opalino	-	-	3,40 €	1 un	1 un
	FXG23202	Fixador inox perfil FONTALVA	FONTALVA/VALENÇA	PFG	-	Inox	-	-	0,40 €	1 un	1 un
	TPG23197	Topo Alumínio perfil FONTALVA/VALENÇA Gris	FONTALVA/VALENÇA	PFG	-	Cinza	-	-	3,50 €	1 un	1 un
	TPG23199	Topo Alumínio perfil FONTALVA/VALENÇA Branco	FONTALVA/VALENÇA	PFG	-	Braco	-	-	3,50 €	1 un	1 un
	TPG23198	Topo Alumínio perfil FONTALVA/VALENÇA Preto	FONTALVA/VALENÇA	PFG	-	Preto	-	-	3,50 €	1 un	1 un
	PFG06501	Perfil Alum. Salien. P/ Pavimento 34x30mm Anod. TRANCOSO	TRANCOSO	PFG	Encastre Pavimento IP68	Anodizado	-	-	Sob. Consulta	1 un	1 un
	PFG06560	Perfil Alum. Fixador passa Cabos P/ perfilTrancoso 25x30x1000mm Anod. TRANCOSO	TRANCOSO	PFG	Encastre Pavimento IP68	Anodizado	-	-	21,40 €	1 un	1 un
	PFG06530	Perfil Alum. Fixador passa Cabos P/ perfilTrancoso 50x30x1000mm Anod. TRANCOSO	TRANCOSO	PFG	Encastre Pavimento IP68	Anodizado	-	-	36,50 €	1 un	1 un
	PFG06540	Perfil Alum. Fix. Passa Cabos C/Abas P/ perfilTrancoso 25x30x1000mm Anod. TRANCOSO	TRANCOSO	PFG	Encastre Pavimento IP68	Anodizado	-	-	46,10 €	1 un	1 un
	PFG01050	Perfil Alum. Salien. 9,2x10x2000mm Anod. VALONGO	VALONGO	PFG	Saliente mini	Anodizado	-	-	7,60 €	1 un	1 un
	PFG01051	Perfil Alum. Salien. 9,2x10x2000mm Lac. Preto VALONGO	VALONGO	PFG	Saliente mini	Lac. Preto	-	-	7,60 €	1 un	1 un
	TPG01055	Topo s/ furo Plástico perfil VALONGO Gris	VALONGO	PFG	-	Cinza	-	-	0,50 €	1 un	1 un
	FXG01057	Fixador inox perfil VALONGO	VALONGO	PFG	-	Inox	-	-	0,60 €	1 un	1 un
	DFG00046	Difusor Semi-Opalino 2mt P/perfil MELGAÇO/PENACOVA/VALONGO	MELGAÇO/PENACOVA/ VALONGO	PFG	-	Semi-Opalino	-	-	2,50 €	1 un	1 un
	DFG00074	Difusor Negro 2mt P/perfil P/perfil MELGAÇO/PENACOVA/VALONGO	MELGAÇO/PENACOVA/ VALONGO	PFG	-	Negro	-	-	3,60 €	1 un	1 un
	PFG01060	Perfil Alum. Salien. 7,8X7x2000mm Anod. CURUTÉLO	CURUTÉLO	PFG	Saliente mini	Anodizado	-	-	6,10 €	1 un	1 un
	PFG01062	Perfil Alum. Salien. 7,8X7x2000mm Anod. Preto CURUTÉLO	CURUTÉLO	PFG	Saliente mini	Anod.Preto	-	-	6,10 €	1 un	1 un
	TPG01065	Topo s/ furo Plástico perfil CURUTÉLO Gris	CURUTÉLO	PFG	-	Cinza	-	-	0,30 €	1 un	1 un
	DFG00106	Difusor Semi-Opalino 2mt P/perfil FONTALVA / CURUTÉLO	FONTALVA / CURUTÉLO	PFG	-	Semi-Opalino	-	-	3,40 €	1 un	1 un

**Perfil alumínio Arquitetural "K"**










FOTO	Referência	Descrição	Modelo / Nome	Linha	Temperatura de cor / cor / Tecnologia/ Aplicação Perfil	Acabamento	Tensão	Potência	Preço	Quantidade Vendável	Unl.	Quant. CX.	Unl.
	PFK2479	Perfil de encastrar c/ aba invertida 66x13,5x2000mm n/ anodizado	GIZA-LL-T	Linha K	Encastre	Anodizado	-	-	55,96 €	1 un		1 un	
	DFK11439	Difusor Opalino HS22 p/ Perfil Arquitetural K	HS22	Linha K	-	-	-	-	35,75 €	1 un		1 un	
	DFK17124	Difusor PROTECTOR TECH-22 p/ Perfil Arquitetural K	TECH-22	Difusor Protetor (Linha K)	-	-	-	-	10,45 €	1 un		1 un	
	TPK24281	Topo Plastic. Silver P/Perfil	GIZA-LL-T	Linha K	-	Silver	-	-	5,23 €	1 un		1 un	
	PFK2057	Perfil de encastrar c/ aba invertida 52x14x2000mm n/ anodizado	PDS-T	Linha K	Encastre	Anodizado	-	-	43,59 €	1 un		1 un	
	PFK2056	Perfil Saliente 16x15x2000mm n/ anodizado	PDS-ZM-PLUS	Linha K	Saliente	-	-	-	38,47 €	1 un		1 un	
	TPK24364	Topo Plastic. Silver P/Perfil PDS-T e PDS-ZM-PLUS	PDS-T / PDS-ZM-PLUS	Linha K	-	Silver	-	-	3,58 €	1 un		1 un	
	PFK1418	Perfil Saliente 16x22x2000mm anodizado	PDS-ZMG	Linha K	Saliente	Anodizado	-	-	50,33 €	1 un		1 un	
	DFK17035	Difusor Opalino HS22 p/ Perfil Arquitetural K	HS22	Difusores KA-v1 (Linha K)	-	-	-	-	17,05 €	1 un		1 un	
	PFK2627	Perfil Saliente 26x16x2000mm anodizado	GLAZA-LL	Linha K	Saliente	Anodizado	-	-	56,79 €	1 un		1 un	
	TPK17011	Topo Plastic. Silver P/Perfil GLAZA-LL	GLAZA-LL	Linha K	-	Silver	-	-	4,81 €	1 un		1 un	
	PFK2162	Perfil Saliente 23,5x29x2000mm anodizado	GIZA-DUO-LL	Linha K	Saliente	Anodizado	-	-	82,89 €	1 un		1 un	
	TPK24372	Topo Plastic. Silver P/Perfil GIZA-DUO-LL	GIZA-DUO-LL	Linha K	-	Silver	-	-	5,78 €	1 un		1 un	
	DFK17011	Difusor Opalino HS-22 p/ Perfil Arquitetural K	HS-22	Dif KA-v1 p/ perfis Glaza-LL (Linha K)	-	-	-	-	35,75 €	1 un		1 un	

	<b>PFKB6367A</b>	Perfil Saliente 23,5x29x2000mm anodizado	<b>KOPRO</b>	Linha K	Saliente (Canto)	Anodizado	-	-	<b>69,58 €</b>	<b>1 un</b>	<b>1 un</b>
	<b>TPK24117</b>	Topo Plastic. Silver P/Perfil KOPRO	<b>KOPRO</b>	Linha K	-	Silver	-	-	<b>11,55 €</b>	<b>1 un</b>	<b>1 un</b>
	<b>DFK17091</b>	Difusor Opalino KOPRO p/ Perfil Arquitectural K	<b>KOPRO</b>	Difusores Kopro (Linha K)	-	-	-	-	<b>46,75 €</b>	<b>1 un</b>	<b>1 un</b>
	<b>PFKB8287</b>	Perfil Saliente 10x19x2000mm anodizado	<b>LINO</b>	Linha K	Saliente	Anodizado	-	-	<b>32,73 €</b>	<b>1 un</b>	<b>1 un</b>
	<b>TPK24201</b>	Topo Plastic. Silver P/Perfil LINO	<b>LINO</b>	Linha K	-	Silver	-	-	<b>2,34 €</b>	<b>1 un</b>	<b>1 un</b>
	<b>DFK17034</b>	Difusor Opalino PIKO p/ Perfil Arquitectural K LINO	<b>LINO</b>	Linha K	-	-	-	-	<b>9,49 €</b>	<b>1 un</b>	<b>1 un</b>











#### Perfil alumínio Arquitectural "K"











FOTO	Referência	Descrição	Modelo / Nome	Linha	Temperatura de cor / cor / Tecnologia/ Aplicação Perfil	Acabamento	Tensão	Potência	Preço	Quantidade Vendável	Unl.	Quant. CX.	Unl.
	<b>PFK0958</b>	Perfil alum. Encastrar Gesso 90x18,5x2000mm Anod.	<b>KOZUS-50</b>	Linha K	Encastrar (Gesso)	Anodizado	-	-	<b>87,45 €</b>	<b>1 un</b>	<b>1 un</b>	<b>1 un</b>	
	<b>TPK24282</b>	Topo Plastic. Silver P/Perfil KOZUS-50	<b>KOZUS-50</b>	Linha K	-	Silver	-	-	<b>5,09 €</b>	<b>1 un</b>	<b>1 un</b>	<b>1 un</b>	
	<b>DFK17086</b>	Difusor Opalino LIGER-50 p/ Perfil Arquitectural K	<b>LIGER-50</b>	Linha K	-	-	-	-	<b>64,63 €</b>	<b>1 un</b>	<b>1 un</b>	<b>1 un</b>	
	<b>DFK17125</b>	Difusor técnico de obra reutilizável para proteção do perfil durante a montagem	<b>(DIFUSOR OBRA)</b>	Linha K	-	-	-	-	<b>18,15 €</b>	<b>1 un</b>	<b>1 un</b>	<b>1 un</b>	
	<b>UK42723</b>	União de Ligação de Perfil K 90°	-	-	-	-	-	-	<b>8,94 €</b>	<b>1 un</b>	<b>1 un</b>	<b>1 un</b>	
	<b>UK42724</b>	União de Ligação de Perfil K 180°	-	-	-	-	-	-	<b>8,94 €</b>	<b>1 un</b>	<b>1 un</b>	<b>1 un</b>	
	<b>PFK12807</b>	Perfil alum. Encastrar Gesso 56x13,5x2000mm Anod.	<b>KOZMA</b>	Linha K	Encastrar (Gesso)	Anodizado	-	-	<b>63,94 €</b>	<b>1 un</b>	<b>1 un</b>	<b>1 un</b>	
	<b>TPK24217</b>	Topo Plastic. Silver P/Perfil KOZMA	<b>KOZMA</b>	Linha K	-	Silver	-	-	<b>2,61 €</b>	<b>1 un</b>	<b>1 un</b>	<b>1 un</b>	
	<b>DFK17035</b>	Difusor Opalino HS22 p/ Perfil Arquitectural K	<b>HS22</b>	Difusores KA-v1 (Linha K)	-	-	-	-	<b>31,90 €</b>	<b>1 un</b>	<b>1 un</b>	<b>1 un</b>	
	<b>DFK1704</b>	Difusor Preto LIGER 12 p/ Perfil Arquitectural K	<b>LIGER 12</b>	Linha K	-	-	-	-	<b>39,88 €</b>	<b>1 un</b>	<b>1 un</b>	<b>1 un</b>	

**Perfil alumínio Arquitetural "K"**







FOTO	Referência	Descrição	Modelo / Nome	Linha	Temperatura de cor / cor / Tecnologia/ Aplicação Perfil	Acabamento	Tensão	Potência	Preço	Quantidade Vendável	Unl.	Quant. CX.	Unl.
	<b>PFK70070</b>	Perfil alum. Saliente Redondo Ø30x2000mm Anod. JAZ	<b>JAZ</b>	Linha K	Saliente	Anodizado	-	-	<b>34,38 €</b>	<b>1 un</b>		<b>1 un</b>	
	<b>TPK70072</b>	Topo Plastic. Silver P/Perfil JAZ	<b>JAZ</b>	Linha K	-	Silver	-	-	<b>3,44 €</b>	<b>1 un</b>		<b>1 un</b>	
	<b>ACK42647</b>	Conjunto para suspensão	<b>JAZ</b>	Linha K	-	-	-	-	<b>24,75 €</b>	<b>1 un</b>		<b>1 un</b>	
	<b>DFK70071</b>	Difusor Redondo Opalino p/ perfil JAZ	<b>JAZ</b>	Linha K	-	-	-	-	<b>55,69 €</b>	<b>1 un</b>		<b>1 un</b>	
	<b>PFK0788</b>	Perfil alum. Saliente Redondo Ø30x2000mm Anod. JAZ DUO	<b>JAZ DUO</b>	Linha K	Saliente	Anodizado	-	-	<b>31,63 €</b>	<b>1 un</b>		<b>1 un</b>	
	<b>TPK42644</b>	Topo Electricificado Silver P/Perfil JAZ DUO	<b>JAZ DUO</b>	Linha K	-	Silver	-	-	<b>25,44 €</b>	<b>1 un</b>		<b>1 un</b>	
	<b>TPK42633</b>	Topo Electricificado x2 Silver P/Perfil JAZ DUO	<b>JAZ DUO</b>	Linha K	-	Silver	-	-	<b>51,56 €</b>	<b>1 un</b>		<b>1 un</b>	
	<b>TPK42641</b>	Topo Silver P/Perfil JAZ DUO	<b>JAZ DUO</b>	Linha K	-	Silver	-	-	<b>14,16 €</b>	<b>1 un</b>		<b>1 un</b>	
	<b>DFK17163</b>	Difusor Redondo Opalino p/ perfil JAZ DUO	<b>JAZ DUO</b>	Linha K	-	-	-	-	<b>37,95 €</b>	<b>1 un</b>		<b>1 un</b>	

**Perfil alumínio Arquitetural "K"**

FOTO	Referência	Descrição	Modelo / Nome	Linha	Temperatura de cor / cor / Tecnologia/ Aplicação Perfil	Acabamento	Tensão	Potência	Preço	Quantidade Vendável	Unl.	Quant. CX.	Uni.
	<b>PFK1575</b>	Perfil alum. Encastrar Gesso 45x10,4x2000mm Anod.	<b>KOZEL-10</b>	Linha K	Encastre (Gesso)	Anodizado	-	-	41,14 €	1 un		1 un	
	<b>TPK24307</b>	Topo Plastic. Silver P/Perfil KOZEL-10	<b>KOZEL-10</b>	Linha K	-	Silver	-	-	2,61 €	1 un		1 un	
	<b>DFK17034</b>	Difusor Opalino PIKO p/ Perfil Arquitetural K	<b>PIKO</b>	Linha K	-	-	-	-	9,49 €	1 un		1 un	
	<b>PFK12318</b>	Perfil alum. Encastrar Gesso 66,82x24,50x2000mm Anod.	<b>KOZEL</b>	Linha K	Encastre (Gesso)	Anodizado	-	-	67,16 €	1 un		1 un	
	<b>TPK12319</b>	Topo Plastic. Silver P/Perfil KOZEL	<b>KOZEL</b>	Linha K	-	Silver	-	-	3,58 €	1 un		1 un	
	<b>PFK70351</b>	Perfil alum. Encastrar Gesso 48x39x2000mm Anod.	<b>KOZUS-CR</b>	Linha K	Encastre (Gesso)	Anodizado	-	-	69,30 €	1 un		1 un	
	<b>TPK14466</b>	Topo Plastic. Silver P/Perfil KOZUS-CR	<b>KOZUS-CR</b>	Linha K	-	Silver	-	-	4,26 €	1 un		1 un	
	<b>PFK128071</b>	Perfil alum. Encastrar Gesso 52x9,5x2000mm Anod. OPAC-30	<b>OPAC-30</b>	Linha K	Encastre (Gesso)	Anodizado	-	-	42,63 €	1 un		1 un	
	<b>TPK12382</b>	Topo Plastic. Silver P/Perfil OPAC-30	<b>OPAC-30</b>	Linha K	-	Silver	-	-	3,85 €	1 un		1 un	
	<b>MK00838</b>	Mola para perfil	<b>OPAC-30</b>	Linha K	-	-	-	-	5,09 €	1 un		1 un	

	<b>PFK11435</b>	Perfil alum. Encastrar 30,20x24,50x2000mm Anod.	<b>LOKOM</b>	Linha K	Encastre	Anodizado	-	-	73,01 €	1 un	1 un
	<b>TPK11444</b>	Topo Plastic. Silver P/Perfil LOKOM	<b>LOKOM</b>	Linha K	-	Silver	-	-	4,95 €	1 un	1 un
	<b>PFK11436</b>	Perfil alum. Saliente 26x24,50x2000mm Anod.	<b>LIPOD</b>	Linha K	Saliente	Anodizado	-	-	67,24 €	1 un	1 un
	<b>PFK114362</b>	Perfil alum. Saliente 26x24,50x2000mm	<b>LIPOD</b>	Linha K	Saliente	Lacado Branco	-	-	89,65 €	1 un	1 un
	<b>PFK114368</b>	Perfil alum. Saliente 26x24,50x2000mm	<b>LIPOD</b>	Linha K	Saliente	Anodizado Preto	-	-	89,65 €	1 un	1 un
	<b>TPK11443</b>	Topo Plastic. Silver P/Perfil LIPOD	<b>LIPOD</b>	Linha K	-	Silver	-	-	3,44 €	1 un	1 un
	<b>TPK24283</b>	Topo Plastic. Branco P/Perfil LIPOD	<b>LIPOD</b>	Linha K	-	Branco	-	-	4,81 €	1 un	1 un
	<b>TPK24263</b>	Topo Plastic. Preto P/Perfil LIPOD	<b>LIPOD</b>	Linha K	-	Preto	-	-	4,81 €	1 un	1 un
	<b>FXK11447</b>	Fixador plástico Clip	<b>LIPOD</b>	Linha K	-	-	-	-	1,28 €	1 un	1 un
	<b>DFK11439</b>	Difusor Opalino HS22 p/ Perfil Arquitectural K	<b>HS22</b>	Linha K	-	-	-	-	35,75 €	1 un	1 un
	<b>DFK17044</b>	Difusor Preto LIGER 22 p/ Perfil Arquitectural K	<b>LIGER 22</b>	Linha K	-	-	-	-	50,88 €	1 un	1 un
	<b>PFK70368</b>	Perfil alum. Negativo Enc. 66,2x28,5x2000mm Anod.	<b>TEKNIK-ZM</b>	Linha K	Encastre	Anodizado	-	-	79,67 €	1 un	1 un

**Perfil alumínio Arquitectural "K"**





FOTO	Referência	Descrição	Modelo / Nome	Linha	Temperatura de cor / cor / Tecnologia/ Aplicação Perfil	Acabamento	Tensão	Potência	Preço	Quantidade Vendável	Unl.	Quant. CK.	Uni.
	<b>PFK1829</b>	Perfil alum. Pavimento 27,5x27,2x2000mm N/ Anod. HR-Max	<b>HR-MAX</b>	Linha K	Pavimento	Não-Anodizado	-	-	164,04 €	1 un	1 un	1 un	
	<b>TPK24388</b>	Topo Plastic. Silver P/Perfil HR-Max	<b>HR-MAX</b>	Linha K	-	Silver	-	-	8,11 €	1 un	1 un	1 un	
	<b>DFK1752</b>	Difusor Opalino HR-Max p/ Perfil Arquitectural K	<b>HR-MAX</b>	Linha K	-	-	-	-	83,60 €	1 un	1 un	1 un	
	<b>DFK17127</b>	Difusor Protector HR-Max p/ Perfil Arquitectural K	<b>TECH-35 PROTETOR</b>	Linha K	-	-	-	-	31,35 €	1 un	1 un	1 un	
	<b>PFK1828</b>	Perfil alum. Pavimento 37,5x55x2000mm N/ Anod. HR-Max TW	<b>HR-MAX TW</b>	Linha K	Pavimento	Não-Anodizado	-	-	156,61 €	1 un	1 un	1 un	
	<b>TPK24389</b>	Topo Reto Silver P/Perfil HR-Max TW	<b>HR-MAX TW</b>	Linha K	-	Silver	-	-	7,98 €	1 un	1 un	1 un	






Perfil alumínio Arquitetural "D"









FOTO	Referência	Descrição	Modelo / Nome	Linha	Temperatura de cor / cor / Tecnologia/ Aplicação Perfil	Acabamento	Tensão	Potência	Preço	Quantidade Vendável	Unl.	Quant. CX.	Unl.
	PFD0081	Perfil alum. Saliente 9x6x2000mm Anodizado PENA	PENA	Linha D	Saliente	Anodizado	-	-	22,95 €	1 un		1 un	
	PFD0083	Perfil alum. Saliente 9x6x2000mm Preto Mate PENA	PENA	Linha D	Saliente	Preto Mate	-	-	20,41 €	1 un		1 un	
	PFD0085	Perfil alum. Saliente 9x6x2000mm Branco Mate PENA	PENA	Linha D	Saliente	Branco Mate	-	-	20,14 €	1 un		1 un	
	TPD8661	Topo Plano Cinza PENA	PENA	Linha D	-	Silver	-	-	6,35 €	1 un		1 un	
	TPD8662	Topo Plano Preto PENA	PENA	Linha D	-	Preto	-	-	6,35 €	1 un		1 un	
	TPD8660	Topo Plano Branco PENA	PENA	Linha D	-	Branco	-	-	6,35 €	1 un		1 un	
	TPD9161	Topo Alto Cinza PENA	PENA	Linha D	-	Silver	-	-	6,35 €	1 un		1 un	
	TPD9162	Topo Alto Preto PENA	PENA	Linha D	-	Preto	-	-	6,35 €	1 un		1 un	
	TPD9160	Topo Alto Branco PENA	PENA	Linha D	-	Branco	-	-	6,35 €	1 un		1 un	
	TPD9661	Topo Redondo Cinza PENA	PENA	Linha D	-	Silver	-	-	6,35 €	1 un		1 un	
	TPD9662	Topo Redondo Preto PENA	PENA	Linha D	-	Preto	-	-	6,35 €	1 un		1 un	
	TPD9660	Topo Redondo Branco PENA	PENA	Linha D	-	Branco	-	-	6,35 €	1 un		1 un	
	PFD0181	Perfil alum. Saliente 9x9x2000mm Anodizado PENEDONO	PENEDONO	Linha D	Saliente	Anodizado	-	-	24,24 €	1 un		1 un	
	PFD0183	Perfil alum. Saliente 9x9x2000mm Preto Mate PENEDONO	PENEDONO	Linha D	Saliente	Preto Mate	-	-	24,24 €	1 un		1 un	
	PFD0185	Perfil alum. Saliente 9x9x2000mm Branco Mate PENEDONO	PENEDONO	Linha D	Saliente	Branco Mate	-	-	24,24 €	1 un		1 un	
	TPD8671	Topo Plano Cinza PENEDONO	PENEDONO	Linha D	-	Silver	-	-	6,35 €	1 un		1 un	
	TPD8672	Topo Plano Preto PENEDONO	PENEDONO	Linha D	-	Preto	-	-	6,35 €	1 un		1 un	
	TPD8670	Topo Plano Branco PENEDONO	PENEDONO	Linha D	-	Branco	-	-	6,35 €	1 un		1 un	
	TPD9171	Topo Alto Cinza PENEDONO	PENEDONO	Linha D	-	Silver	-	-	6,35 €	1 un		1 un	
	TPD9172	Topo Alto Preto PENEDONO	PENEDONO	Linha D	-	Preto	-	-	6,35 €	1 un		1 un	
	TPD9170	Topo Alto Branco PENEDONO	PENEDONO	Linha D	-	Branco	-	-	6,35 €	1 un		1 un	
	TPD9671	Topo Redondo Cinza PENEDONO	PENEDONO	Linha D	-	Silver	-	-	6,35 €	1 un		1 un	
	TPD9672	Topo Redondo Preto PENEDONO	PENEDONO	Linha D	-	Preto	-	-	6,35 €	1 un		1 un	
	TPD9670	Topo Redondo Branco PENEDONO	PENEDONO	Linha D	-	Branco	-	-	6,35 €	1 un		1 un	

**Perfil alumínio Arquitetural "D"**








FOTO	Referência	Descrição	Modelo / Nome	Linha	Temperatura de cor / cor / Tecnologia/ Aplicação Perfil	Acabamento	Tensão	Potência	Preço	Quantidade Vendável	Unl.	Quant. CX.	Uni.
	<b>PFD5081</b>	Perfil alum. Encastre 14x6x2000mm Anodizado BELVER	<b>BELVER</b>	Linha D	Encastre	Anodizado	-	-	22,95 €	1 un		1 un	
	<b>PFD5083</b>	Perfil alum. Encastre 14x6x2000mm Preto Mate BELVER	<b>BELVER</b>	Linha D	Encastre	Preto Mate	-	-	22,95 €	1 un		1 un	
	<b>PFD5085</b>	Perfil alum. Encastre 14x6x2000mm Branco Mate BELVER	<b>BELVER</b>	Linha D	Encastre	Branco Mate	-	-	22,95 €	1 un		1 un	
	<b>TPD8681</b>	Topo Plano Cinza BELVER	<b>BELVER</b>	Linha D	-	Silver	-	-	6,35 €	1 un		1 un	
	<b>TPD8682</b>	Topo Plano Preto BELVER	<b>BELVER</b>	Linha D	-	Preto	-	-	6,35 €	1 un		1 un	
	<b>TPD8680</b>	Topo Plano Branco BELVER	<b>BELVER</b>	Linha D	-	Branco	-	-	6,35 €	1 un		1 un	
	<b>TPD9181</b>	Topo Alto Cinza BELVER	<b>BELVER</b>	Linha D	-	Silver	-	-	6,35 €	1 un		1 un	
	<b>TPD9182</b>	Topo Alto Preto BELVER	<b>BELVER</b>	Linha D	-	Preto	-	-	6,35 €	1 un		1 un	
	<b>TPD9180</b>	Topo Alto Branco BELVER	<b>BELVER</b>	Linha D	-	Branco	-	-	6,35 €	1 un		1 un	
	<b>TPD9681</b>	Topo Redondo Cinza BELVER	<b>BELVER</b>	Linha D	-	Silver	-	-	6,35 €	1 un		1 un	
	<b>TPD9682</b>	Topo Redondo Preto BELVER	<b>BELVER</b>	Linha D	-	Preto	-	-	6,35 €	1 un		1 un	
	<b>TPD9680</b>	Topo Redondo Branco BELVER	<b>BELVER</b>	Linha D	-	Branco	-	-	6,35 €	1 un		1 un	

	<b>PFD5181</b>	Perfil alum. Encastre 14x9x2000mm Anodizado BELMONTE	<b>BELMONTE</b>	Linha D	Encastre	Anodizado	-	-	25,54 €	1 un	1 un
	<b>PFD5183</b>	Perfil alum. Encastre 14x9x2000mm Preto Mate BELMONTE	<b>BELMONTE</b>	Linha D	Encastre	<b>Preto Mate</b>	-	-	25,54 €	1 un	1 un
	<b>PFD5185</b>	Perfil alum. Encastre 14x9x2000mm Branco Mate BELMONTE	<b>BELMONTE</b>	Linha D	Encastre	<b>Branco Mate</b>	-	-	25,54 €	1 un	1 un
	<b>TPD8691</b>	Topo Plano Cinza BELMONTE	<b>BELMONTE</b>	Linha D	-	Silver	-	-	6,35 €	1 un	1 un
	<b>TPD8692</b>	Topo Plano Preto BELMONTE	<b>BELMONTE</b>	Linha D	-	<b>Preto</b>	-	-	6,35 €	1 un	1 un
	<b>TPD8690</b>	Topo Plano Branco BELMONTE	<b>BELMONTE</b>	Linha D	-	<b>Branco</b>	-	-	6,35 €	1 un	1 un
	<b>TPD9191</b>	Topo Alto Cinza BELMONTE	<b>BELMONTE</b>	Linha D	-	Silver	-	-	6,35 €	1 un	1 un
	<b>TPD9192</b>	Topo Alto Preto BELMONTE	<b>BELMONTE</b>	Linha D	-	<b>Preto</b>	-	-	6,35 €	1 un	1 un
	<b>TPD9190</b>	Topo Alto Branco BELMONTE	<b>BELMONTE</b>	Linha D	-	<b>Branco</b>	-	-	6,35 €	1 un	1 un
	<b>TPD9691</b>	Topo Redondo Cinza BELMONTE	<b>BELMONTE</b>	Linha D	-	Silver	-	-	6,35 €	1 un	1 un
	<b>TPD9692</b>	Topo Redondo Preto BELMONTE	<b>BELMONTE</b>	Linha D	-	<b>Preto</b>	-	-	6,35 €	1 un	1 un
	<b>TPD9690</b>	Topo Redondo Branco BELMONTE	<b>BELMONTE</b>	Linha D	-	<b>Branco</b>	-	-	6,35 €	1 un	1 un
	<b>DFD3555</b>	Difusor Opalino Plano p/ PENA, PENEDONO, BELVERe BELMONTE	<b>PENA / PENEDONO / BELVER / BELMONTE</b>	Linha D	-	-	-	-	15,28 €	1 un	1 un
	<b>DFD4055</b>	Difusor Opalino Alto p/ PENA, PENEDONO, BELVERe BELMONTE	<b>PENA / PENEDONO / BELVER / BELMONTE</b>	Linha D	-	-	-	-	15,28 €	1 un	1 un
	<b>DFD4555</b>	Difusor Opalino Redondo p/ PENA, PENEDONO, BELVERe BELMONTE	<b>PENA / PENEDONO / BELVER / BELMONTE</b>	Linha D	-	-	-	-	15,28 €	1 un	1 un














**Perfil alumínio Arquitetural "D"**

FOTO	Referência	Descrição	Modelo / Nome	Linha	Temperatura de cor / cor / Tecnologia/ Aplicação Perfil	Acabamento	Tensão	Potência	Preço	Quantidade Vendável	Unl.	Quant. CX.	Uni.
	<b>PFD5741</b>	Perfil alum. De Pavimento 34x20x2000mm Anodizado MOUROS	<b>MOUROS</b>	Linha D	Pavimento	Anodizado	-	-	<b>54,95 €</b>	<b>1 un</b>		<b>1 un</b>	
	<b>TPD1041</b>	Topo Cinza MOUROS	<b>MOUROS</b>	Linha D	-	Silver	-	-	<b>6,35 €</b>	<b>1 un</b>		<b>1 un</b>	
	<b>PFD0741</b>	Perfil alum. De Pavimento 24x20x2000mm Anodizado MONSERRATE	<b>MONSERRATE</b>	Linha D	Pavimento	Anodizado	-	-	<b>54,95 €</b>	<b>1 un</b>		<b>1 un</b>	
	<b>TPD1031</b>	Topo Cinza MONSERRATE	<b>MONSERRATE</b>	Linha D	-	Silver	-	-	<b>6,35 €</b>	<b>1 un</b>		<b>1 un</b>	
	<b>DFD8085</b>	Difusor Opalino p/ MOUROS, MONSERRATE	<b>MONSERRATE</b>	Linha D	-	-	-	-	<b>28,08 €</b>	<b>1 un</b>		<b>1 un</b>	
	<b>PFD5781</b>	Perfil alum. De Pavimento 30x20x2000mm Anodizado SÃO JORGE	<b>SÃO JORGE</b>	Linha D	Pavimento	Anodizado	-	-	<b>102,30 €</b>	<b>1 un</b>		<b>1 un</b>	
	<b>TPD1021</b>	Topo Cinza SÃO JORGE	<b>SÃO JORGE</b>	Linha D	-	Silver	-	-	<b>6,35 €</b>	<b>1 un</b>		<b>1 un</b>	
	<b>DFD8055</b>	Difusor Opalino p/ MOUROS, MONSERRATE e SÃO JORGE	<b>MOUROS / MONSERRATE / SÃO JORGE</b>	Linha D	-	-	-	-	<b>28,08 €</b>	<b>1 un</b>		<b>1 un</b>	



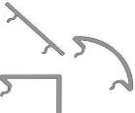


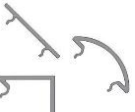


Perfil alumínio Arquitetural "D"

FOTO	Referência	Descrição	Modelo / Nome	Linha	Temperatura de cor / cor / Tecnologia/ Aplicação Perfil	Acabamento	Tensão	Potência	Preço	Quantidade Vendável	Unl.	Quant. CX.	Uni.
	PFD0101	Perfil alum. Saliente 14x15x2000mm Anodizado CRISTAL	CRISTAL	Linha D	Saliente	Anodizado	-	-	37,05 €	1 un		1 un	
	PFD0103	Perfil alum. Saliente 14x15x2000mm Preto Mate CRISTAL	CRISTAL	Linha D	Saliente	Preto Mate	-	-	37,05 €	1 un		1 un	
	PFD0105	Perfil alum. Saliente 14x15x2000mm Branco Mate CRISTAL	CRISTAL	Linha D	Saliente	Branco Mate	-	-	37,05 €	1 un		1 un	
	TPD8041	Topo Plano Cinza CRISTAL	CRISTAL	Linha D	-	Silver	-	-	6,35 €	1 un		1 un	
	TPD8042	Topo Plano Preto CRISTAL	CRISTAL	Linha D	-	Preto	-	-	6,35 €	1 un		1 un	
	TPD8040	Topo Plano Branco CRISTAL	CRISTAL	Linha D	-	Branco	-	-	6,35 €	1 un		1 un	
	TPD9101	Topo Alto Cinza CRISTAL	CRISTAL	Linha D	-	Silver	-	-	6,35 €	1 un		1 un	
	TPD9102	Topo Alto Preto CRISTAL	CRISTAL	Linha D	-	Preto	-	-	6,35 €	1 un		1 un	
	TPD9100	Topo Alto Branco CRISTAL	CRISTAL	Linha D	-	Branco	-	-	6,35 €	1 un		1 un	
	TPD9601	Topo Redondo Cinza CRISTAL	CRISTAL	Linha D	-	Silver	-	-	6,35 €	1 un		1 un	
	TPD9602	Topo Redondo Preto CRISTAL	CRISTAL	Linha D	-	Preto	-	-	6,35 €	1 un		1 un	
	TPD9600	Topo Redondo Branco CRISTAL	CRISTAL	Linha D	-	Branco	-	-	6,35 €	1 un		1 un	
	PFD5390	Perfil alum. Encastre em cerâmica 36x14x2000mm Anod. MOURÃO	MOURÃO	Linha D	Encastre (Cerâmica)	Anodizado	-	-	49,86 €	1 un		1 un	
	PFD5394	Perfil alum. Encastre em cerâmica 36x14x2000mm Branco Mate MOURÃO	MOURÃO	Linha D	Encastre (Cerâmica)	Branco Mate	-	-	49,86 €	1 un		1 un	
	PFD5352	Perfil alum. Canto 26,5x2500mm Anod. ALJEZUR	ALJEZUR	Linha D	Canto	Anodizado	-	-	127,87 €	1 un		1 un	
	DFD3003	Difusor Semi-Opalino Plano p/ EVORAMONTE; MOURÃO; ALJEZUR	EVORAMONTE / MOURÃO / ALJEZUR	Linha D	-	-	-	-	22,95 €	1 un		1 un	
	DFD4003	Difusor Semi-Opalino Alto p/ EVORAMONTE; MOURÃO	EVORAMONTE / MOURÃO	Linha D	-	-	-	-	22,95 €	1 un		1 un	
	DFD3005	Difusor Opalino Plano p/ EVORAMONTE; MOURÃO; ALJEZUR	EVORAMONTE / MOURÃO / ALJEZUR	Linha D	-	-	-	-	22,95 €	1 un		1 un	
	DFD4005	Difusor Opalino Alto p/ EVORAMONTE; MOURÃO	EVORAMONTE / MOURÃO	Linha D	-	-	-	-	22,95 €	1 un		1 un	
	DFD5505	Difusor Opalino p/ ALJEZUR	ALJEZUR	Linha D	-	-	-	-	22,95 €	1 un		1 un	




















**Perfil alumínio Arquitetural "D"**

FOTO	Referência	Descrição	Modelo / Nome	Linha	Temperatura de cor / cor / Tecnologia/ Aplicação Perfil	Acabamento	Tensão	Potência	Preço	Quantidade Vendável	Unl.	Quant. CX.	Unl.
	<b>PFD5361</b>	Perfil alum. Encastre em cerâmica 40x14x2000mm Anodizado MONSARAZ	<b>MONSARAZ</b>	Linha D	Encastre (Cerâmica)	Anodizado	-	-	<b>76,72 €</b>	<b>1 un</b>		<b>1 un</b>	
	<b>PFD5371</b>	Perfil alum. Canto 49x2000mm Anodizado MARVÃO	<b>MARVÃO</b>	Linha D	Canto	Anodizado	-	-	<b>127,87 €</b>	<b>1 un</b>		<b>1 un</b>	
	<b>DFD3023</b>	Difusor Semi-Opalino Plano p/ MONSARAZ e MARVÃO	<b>MONSARAZ / MARVÃO</b>	Linha D	-	-	-	-	<b>22,95 €</b>	<b>1 un</b>		<b>1 un</b>	
	<b>DFD3025</b>	Difusor Opalino Plano p/ MONSARAZ e MARVÃO	<b>MONSARAZ / MARVÃO</b>	Linha D	-	-	-	-	<b>22,95 €</b>	<b>1 un</b>		<b>1 un</b>	
	<b>DFD4023</b>	Difusor Semi-Opalino Alto p/ MONSARAZ e MARVÃO	<b>MONSARAZ / MARVÃO</b>	Linha D	-	-	-	-	<b>22,95 €</b>	<b>1 un</b>		<b>1 un</b>	
	<b>DFD4025</b>	Difusor Opalino Alto p/ MONSARAZ e MARVÃO	<b>MONSARAZ / MARVÃO</b>	Linha D	-	-	-	-	<b>22,95 €</b>	<b>1 un</b>		<b>1 un</b>	
	<b>PFD0523</b>	Perfil alum. Degraus 55x21x2000mm Anodizado MATEUS	<b>MATEUS</b>	Linha D	Degraus	Anodizado	-	-	<b>76,72 €</b>	<b>1 un</b>		<b>1 un</b>	
	<b>TPD8201</b>	Topo cinza esquerdo e direito (2 unid) MATEUS	<b>MATEUS</b>	Linha D	-	Silver	-	-	<b>6,35 €</b>	<b>1 un</b>		<b>1 un</b>	
	<b>DFD3013</b>	Difusor Semi-Opalino p/ MATEUS	<b>MATEUS</b>	Linha D	-	-	-	-	<b>22,95 €</b>	<b>1 un</b>		<b>1 un</b>	
	<b>DFD3015</b>	Difusor Opalino p/ MATEUS	<b>MATEUS</b>	Linha D	-	-	-	-	<b>22,95 €</b>	<b>1 un</b>		<b>1 un</b>	
	<b>PFD0503</b>	Perfil alum. Degraus 50x25x2000mm Anodizado SABUGAL	<b>SABUGAL</b>	Linha D	Degraus	Anodizado	-	-	<b>76,72 €</b>	<b>1 un</b>		<b>1 un</b>	
	<b>TPD8191</b>	Topo cinza esquerdo e direito (2 unid) SABUGAL	<b>SABUGAL</b>	Linha D	-	Silver	-	-	<b>6,35 €</b>	<b>1 un</b>		<b>1 un</b>	
	<b>DFD3081</b>	Difusor Opalino (mais resistente ao impacto) p/ SABUGAL	<b>SABUGAL</b>	Linha D	-	-	-	-	<b>22,95 €</b>	<b>1 un</b>		<b>1 un</b>	

**Perfil alumínio Arquitetural "D"**










FOTO	Referência	Descrição	Modelo / Nome	Linha	Temperatura de cor / cor / Tecnologia/ Aplicação Perfil	Acabamento	Tensão	Potência	Preço	Quantidade Vendável	Unl.	Quant. CX.	Unl.
	<b>PFD0550</b>	Perfil alum. De Canto 25x35,2x2000mm Anodizado ALVITO	<b>ALVITO</b>	Linha D	Saliente (Canto)	Anodizado	-	-	51,11 €	1 un		1 un	
	<b>TPD8370</b>	Topo Reto ALVITO	<b>ALVITO</b>	Linha D	-	-	-	-	11,93 €	1 un		1 un	
	<b>TPD9760</b>	Topo Redondo ALVITO	<b>ALVITO</b>	Linha D	-	-	-	-	11,93 €	1 un		1 un	
	<b>TPD0550</b>	Topo Retangular ALVITO	<b>ALVITO</b>	Linha D	-	-	-	-	11,93 €	1 un		1 un	
	<b>DFD3100</b>	Difusor Reto Opalino	<b>ALVITO</b>	Linha D	-	-	-	-	22,95 €	1 un		1 un	
	<b>DFD4570</b>	Difusor Redondo Opalino	<b>ALVITO</b>	Linha D	-	-	-	-	22,95 €	1 un		1 un	
	<b>DFD5570</b>	Difusor Retangular Opalino	<b>ALVITO</b>	Linha D	-	-	-	-	22,95 €	1 un		1 un	
	<b>PFD0560</b>	Perfil alum. De Canto 35x49,3x2000mm Anodizado LINDOSO	<b>LINDOSO</b>	Linha D	Saliente (Canto)	Anodizado	-	-	63,92 €	1 un		1 un	
	<b>TPD8380</b>	Topo Reto LINDOSO	<b>LINDOSO</b>	Linha D	-	-	-	-	11,93 €	1 un		1 un	
	<b>TPD9770</b>	Topo Redondo LINDOSO	<b>LINDOSO</b>	Linha D	-	-	-	-	11,93 €	1 un		1 un	
	<b>TPD0560</b>	Topo Retangular LINDOSO	<b>LINDOSO</b>	Linha D	-	-	-	-	11,93 €	1 un		1 un	
	<b>DFD3110</b>	Difusor Reto Opalino	<b>LINDOSO</b>	Linha D	-	-	-	-	22,95 €	1 un		1 un	
	<b>DFD4580</b>	Difusor Redondo Opalino	<b>LINDOSO</b>	Linha D	-	-	-	-	22,95 €	1 un		1 un	
	<b>DFD5580</b>	Difusor Retangular Opalino	<b>LINDOSO</b>	Linha D	-	-	-	-	22,95 €	1 un		1 un	
	<b>PFD0570</b>	Perfil alum. De Canto 45x63,5x2000mm Anodizado ESPORÃO	<b>ESPORÃO</b>	Linha D	Saliente (Canto)	Anodizado	-	-	89,49 €	1 un		1 un	
	<b>TPD8390</b>	Topo Reto ESPORÃO	<b>ESPORÃO</b>	Linha D	-	-	-	-	11,93 €	1 un		1 un	
	<b>TPD9780</b>	Topo Redondo ESPORÃO	<b>ESPORÃO</b>	Linha D	-	-	-	-	11,93 €	1 un		1 un	
	<b>TPD0570</b>	Topo Retangular ESPORÃO	<b>ESPORÃO</b>	Linha D	-	-	-	-	11,93 €	1 un		1 un	
	<b>DFD3120</b>	Difusor Reto Opalino	<b>ESPORÃO</b>	Linha D	-	-	-	-	22,95 €	1 un		1 un	
	<b>DFD4590</b>	Difusor Redondo Opalino	<b>ESPORÃO</b>	Linha D	-	-	-	-	22,95 €	1 un		1 un	
	<b>DFD5590</b>	Difusor Retangular Opalino	<b>ESPORÃO</b>	Linha D	-	-	-	-	22,95 €	1 un		1 un	

Acessórios Para Fita led

FOTO	Referência	Descrição	Modelo / Nome	Linha	Temperatura de cor / cor / Tecnologia/ Aplicação Perfil	Acabamento	Tensão	Potência	Preço	Quantidade Vendável	Unl.	Quant. CX.	Uni.
	221211	Ligador de cravar IP20 c/ 2 fios para fita led 8mm	Ligador	IP20	2 fios, 8mm	-	-	-	2,20 €	1 un		1 un	
	221111	União de cravar IP20 c/ 2 pinos para fita led 8mm	União	IP20	2 fios, 8mm	-	-	-	2,20 €	1 un		1 un	
	221311	União de cravar c/ fio IP20 c/ 2 fios para fita led 8mm	União	IP20	2 fios, 8mm	-	-	-	2,70 €	1 un		1 un	
	221411	União angular de cravar IP20 c/ 2 fios para fita led 8mm	União	IP20	2 fios, 8mm	-	-	-	2,70 €	1 un		1 un	
	225219.1	Ligador IP20 c/ 2 fios para fita led 10mm	Ligador	IP20	2 fios, 10mm	-	-	-	1,00 €	1 un		1 un	
	224219.1	uniao IP20 p/ 2 fios para fita led 10mm	União	IP20	2 fios, 10mm	-	-	-	1,00 €	1 un		1 un	
	221212	Ligador de cravar IP20 c/ 2 fios para fita led 10mm	Ligador	IP20	2 fios, 10mm	-	-	-	2,20 €	1 un		1 un	
	221112	União de cravar IP20 c/ 2 pinos para fita led 10mm	União	IP20	2 fios, 10mm	-	-	-	2,20 €	1 un		1 un	
	221312	União c/ fio de cravar IP20 c/ 2 fios para fita led 10mm	União	IP20	2 fios, 10mm	-	-	-	2,70 €	1 un		1 un	
	221412	União angular de cravar IP20 c/ 2 fios para fita led 10mm	União	IP20	2 fios, 10mm	-	-	-	2,70 €	1 un		1 un	
	2216239.1	Ligador SLIM IP20 c/ 2 fios para fita led 8mm	Ligador	IP20	2 fios, 8mm	-	-	-	1,10 €	1 un		1 un	
	2215239.1	União SLIM IP20 c/ 2 fios para fita led 8mm	União	IP20	2 fios, 8mm	-	-	-	1,10 €	1 un		1 un	
	2216219.1	Ligador SLIM IP20 c/ 2 fios para fita led 10mm	Ligador	IP20	2 fios, 10mm	-	-	-	1,10 €	1 un		1 un	
	2215219.1	Uniao SLIM IP20 c/ 2 fios para fita led 10mm	União	IP20	2 fios, 10mm	-	-	-	1,10 €	1 un		1 un	
	226219.1	Ligador IP65 p/ 2 fios para fita led 10mm	Ligador	IP65	2 fios, 10mm	-	-	-	1,50 €	1 un		1 un	
	227219.1	Uniao IP65 p/ 2 fios para fita led 10mm	União	IP65	2 fios, 10mm	-	-	-	1,50 €	1 un		1 un	
	22213	Uniao IP65 p/ 3 fios para fita led 10mm	União	IP65	3 fios, 10mm	-	-	-	1,50 €	1 un		1 un	
	221222	Ligador de cravar IP20 c/ 4 fios para fita led 10mm	Ligador	IP20	4 fios, 10mm	-	-	-	Novo! 2,00 €	1 un		1 un	
	221122	União de cravar IP20 c/ 4 pinos para fita led 10mm	União	IP20	4 fios, 10mm	-	-	-	Novo! 2,00 €	1 un		1 un	
	221322	União c/ fio de cravar IP20 c/ 4 fios para fita led 10mm	União	IP20	4 fios, 10mm	-	-	-	Novo! 3,00 €	1 un		1 un	



Acessórios Para Fita led

FOTO	Referência	Descrição	Modelo / Nome	Linha	Temperatura de cor / cor / Tecnologia/ Aplicação Perfil	Acabamento	Tensão	Potência	Preço	Quantidade Vendável	Unl.	Quant. CX.	Uni.
	221422	União angular de cravar IP20 c/ 4 fios para fita led 10mm	União	IP20	4 fios, 10mm	-	-	-	Novel 3,00 €	1 un		1 un	
	225218.1	Ligador IP20 c/ 4 fios para fita led 10mm RGB	Ligador	IP20	4 fios, 10mm	-	-	-	0,90 €	1 un		1 un	
	224218.1	Uniao IP20 c/ 4 fios para fita led 10mm RGB	União	IP20	4 fios, 10mm	-	-	-	0,90 €	1 un		1 un	
	226218.1	Ligador IP65 c/ 4 fios para fita led 10mm	Ligador	IP65	4 fios, 10mm	-	-	-	1,50 €	1 un		1 un	
	227218.1	Uniao IP65 c/ 4 fios para fita led 10mm	União	IP65	4 fios, 10mm	-	-	-	1,50 €	1 un		1 un	
	221233	Ligador de cravar IP20 c/ 5 fios para fita led 12mm	Ligador	IP20	5 fios, 12mm	-	-	-	Novel 2,10 €	1 un		1 un	
	221133	União de cravar IP20 c/ 5 pinos para fita led 12mm	União	IP20	5 fios, 12mm	-	-	-	Novel 2,10 €	1 un		1 un	
	221333	União c/ fio de cravar IP20 c/ 5 fios para fita led 12mm	União	IP20	5 fios, 12mm	-	-	-	Novel 3,10 €	1 un		1 un	
	221433	União angular de cravar IP20 c/ 5 fios para fita led 12mm	União	IP20	5 fios, 12mm	-	-	-	Novel 3,10 €	1 un		1 un	

	2217219.2	Derivador "Y" 2 saídas 1 entrada 2 fios (max.6A 12-24Vdc)	Derivador	-	-	-	-	-	5,00 €	1 un	1 un
	229238	Conector 2 fios Macho para derivador	Conector	-	-	-	-	-	1,10 €	1 un	1 un
	2292.490	Conector FEMEA 2 polos 90A 500V Amarelo	Conector	IP20	2 x Macho	-	-	-	4,50 €	1 un	1 un
	22102.490	Conector Macho 2 polos 90A 500V Amarelo	Conector	IP20	2 x Fêmea	-	-	-	4,50 €	1 un	1 un
	2292.7	Ficha Femea 2polos 250V max 13A IP68 S/ Porca	Ficha	IP68	2 x Fêmea	-	-	-	10,00 €	1 un	1 un
	229231.7	Ficha Femea 2polos 250V max 13A IP68 C/ Porca	Ficha	IP68	2 x Fêmea	-	-	-	10,00 €	1 un	1 un
	22102.7	Ficha Macho 2polos 250V max 13A IP68 S/ Porca	Ficha	IP68	2 x Macho	-	-	-	10,00 €	1 un	1 un
	2210231.7	Ficha Macho 2polos 250V max 13A IP68 C/ Porca	Ficha	IP68	2 x Macho	-	-	-	10,00 €	1 un	1 un
	223640.33	Fita Cola Dupla Fase 3M VHB 10x0,60x33000mm	Fita cola	-	-	-	-	-	60,00 €	1 un	1 un
	223640.1233	Fita Cola Dupla Fase 3M VHB 12x0,60x33000mm	Fita cola	-	-	-	-	-	60,00 €	1 un	1 un
	223640.125	Fita Cola Dupla Fase 3M VHB 12x0,60x5000mm	Fita cola	-	-	-	-	-	15,00 €	1 un	1 un
	223640.5	Fita Cola Dupla Fase 3M VHB 10x0,60x5000mm	Fita cola	-	-	-	-	-	15,00 €	1 un	1 un
	SPRAY PROTEÇÃO	Spray de proteção IP54	Spray	-	-	-	-	-	24,50 €	1 un	1 un

IVA não incluído

PORTES GRATUITOS para encomendas de valor igual ou superior a 150€

A Elta - Iluminação, Lda reserva-se no direito de alterar os preços expressos nesta tabela, sem aviso prévio

As fotos presentes nesta tabela são meramente ilustrativas.

Os prazos de entrega são previsões possíveis de chegada, estes podem ser alterados a qualquer momento.



**EVERYTHING  
IS CONNECTED**  
[www.motako.pt](http://www.motako.pt)

